


Centrum Usług Społecznych
ul. Zb. Gęsikowskiego 7
CBS.070.1001.2024
tel. 12 283 30 31



Burmistrz Gminy Alwernia

Rada Miejska w Alwerni

Dyrektor Centrum Usług Społecznych w Alwerni przekazuje w załączeniu sprawozdanie Ocena Zasobów Pomocy Społecznej za rok 2023, przygotowane w oparciu o analizę lokalnej sytuacji społecznej i demograficznej, które zgodnie z art. 16a ustawy o pomocy społecznej winno być przekazane do Rady Gminy.

Ocena wraz z rekomendacjami jest podstawą do planowania budżetu na rok następnym.

DYREKTOR
CENTRUM USŁUG SPOŁECZNYCH
W ALWERNI
[Signature]
mgr Urszula Wójcik

Otrzymują:

1. adresat
2. a/a

Centrum Usług Społecznych
ul. Zb. Gęsikowskiego 7
32-566 Alwernia
tel. 12 283 30 31

Ocena zasobów pomocy społecznej

Centrum Usług Społecznych w Alwerni

Autorzy:
Pracownicy
Centrum Usług Społecznych
w Alwerni



	SPIS TREŚCI	STRONA
1	Wprowadzenie	3
2	Dane o sytuacji demograficznej i społecznej	3
3	Dane o korzystających z pomocy i wsparcia	11
3.1	Dane o korzystających z pomocy i wsparcia GMINA - ZADANIA OPS, CUS oraz MOPS, MOPR	37
4	Inne rodzaje pomocy i świadczeń	40
5	Zasoby instytucjonalne pomocy i wsparcia	49
6	Kadra jednostki organizacyjnej pomocy społecznej	58
6.1	Zatrudnienie pomocnicze w jednostce organizacyjnej pomocy społecznej	62
6.2	Zespoły pracy socjalnej i integracji społecznej w jednostce pomocy społecznej	62
7	Środki finansowe na wydatki w pomocy społecznej i innych obszarach polityki społecznej w budżecie jednostki samorządu terytorialnego	62
8	Aktywność projektowo-konkursowa jednostki organizacyjnej pomocy społecznej	65
9	Współpraca z organizacjami pozarządowymi - zadania zlecone w obszarze pomocy i wsparcia	66
10	Wnioski końcowe	67

1. Wprowadzenie

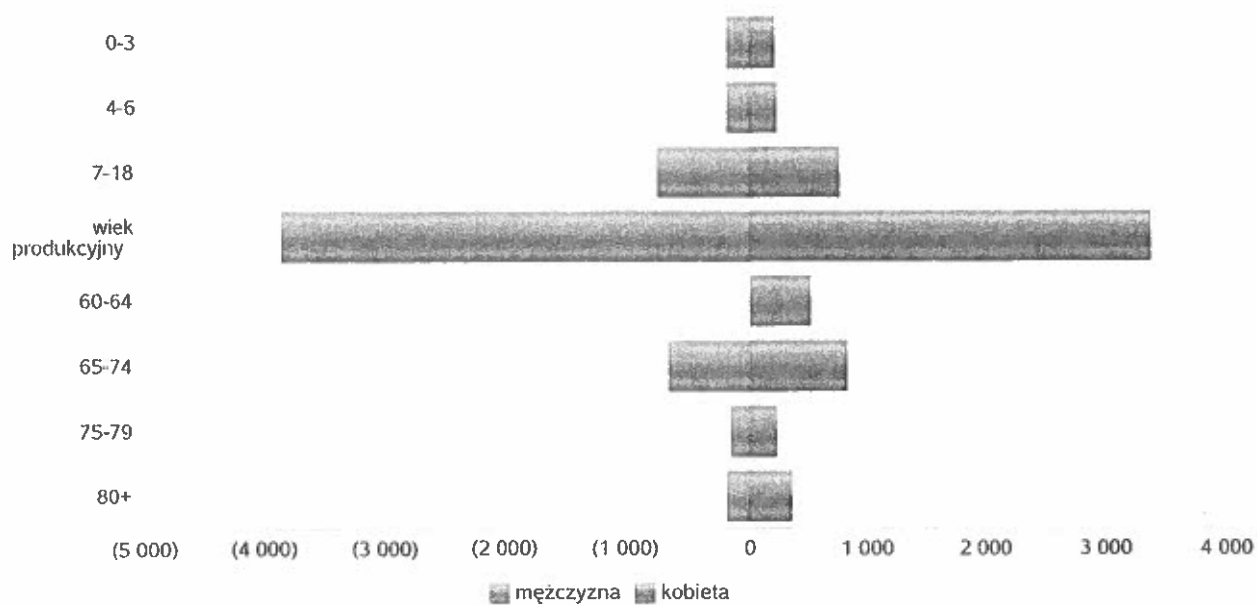
Zgodnie z art. 16a ustawy z 12 marca 2004 r. o pomocy społecznej gmina i powiat oraz samorząd województwa zobowiązani są do sporządzenia corocznie oceny zasobów pomocy społecznej w oparciu o analizę lokalnej sytuacji społeczno-demograficznej, która w szczególności winna obejmować: infrastrukturę, kadre, organizację pozarządową, nakłady finansowe ponoszone na zadania pomocy społecznej oraz informacje o osobach i rodzinach korzystających z pomocy społecznej. Niniejsza analiza opisuje ww. sytuację w gminie Alwernia. Jest to gmina miejsko-wiejska, leżąca w powiecie chrzanowskim. Gmina Alwernia graniczy z gminami: Babica, Chrzanów, Czernichów, Krzeszowice, Trzebinia, Spytkowice, Zator. Siedzibą gminy jest miasto Alwernia. Powierzchnia gminy Alwernia wynosi 73,9 km², co stanowi 19,9 % powierzchni powiatu. Gęstość zaludnienia w gminie wynosi 167 osób/km². Poniżej prezentujemy szczegółowe dane o: sytuacji demograficznej, rynku pracy, infrastrukturze społecznej, korzystających z pomocy i wsparcia, świadczeniach pomocy społecznej, zasobach instytucjonalnych pomocy i wsparcia, kadry pomocy społecznej, środkach finansowych na wydatki w pomocy społecznej i innych obszarach polityki społecznej w budżecie jednostki samorządu terytorialnego, aktywności projektowo-konkursowej jednostki organizacyjnej pomocy społecznej, współpracy z organizacjami pozarządowymi w obszarze pomocy i wsparcia gminy Alwernia.

2. Dane o sytuacji demograficznej i społecznej

Według stanu na 30 czerwca 2023 r., liczba ludności gminy Alwernia wyniosła 12 361 osób, z czego 51,09 % stanowiły kobiety, a 48,91 % mężczyźni. Struktura ludności gminy przedstawiała się następująco: osoby w wieku przedprodukcyjnym stanowiły 18,49%, osoby w wieku produkcyjnym 58,34%, a w wieku poprodukcyjnym 23,18%. W stosunku do roku 2022 liczba ludności zmalała o 46 osób*. Liczba osób bezrobotnych zarejestrowanych w gminie Alwernia wynosiła 6,1%. W zasobach infrastruktury społecznej gminy znajduje się 1 żłobek niepubliczny dysponujący 30 miejscami, 6 przedszkoli wraz z oddziałami przedszkolnymi przy szkołach, dysponujących 449 miejscami, 7 świetlic i klubów dla dzieci i młodzieży, w tym: 7 przyszkolnych. Poniżej prezentujemy w formie graficznej i tabelarycznej szczegółowe dane dotyczące demografii (liczbę ludności w podziale na płeć i grupy wiekowe), rynku pracy (liczbę osób bezrobotnych, liczbę bezrobotnych długotrwale, liczbę osób bezrobotnych z prawem do zasiłku, wskaźnik bezrobocia wśród beneficjentów pomocy społecznej) i infrastruktury społecznej (liczba żłobków, liczba opiekunów dziennych, liczba miejsc w żłobkach, liczba dzieci którym nie przyznano miejsca) oraz w formie tabelarycznej informacje o infrastrukturze społecznej zawierające dane własne jednostki dotyczące: liczby mieszkań komunalnych, socjalnych, liczby osób oczekujących na mieszkania komunalne i socjalne, liczby wyroków eksmisyjnych bez wskazania lokalu socjalnego, liczby klubów i innych miejsc spotkań dla seniorów oraz liczby hospicjów na terenie gminy Alwernia.

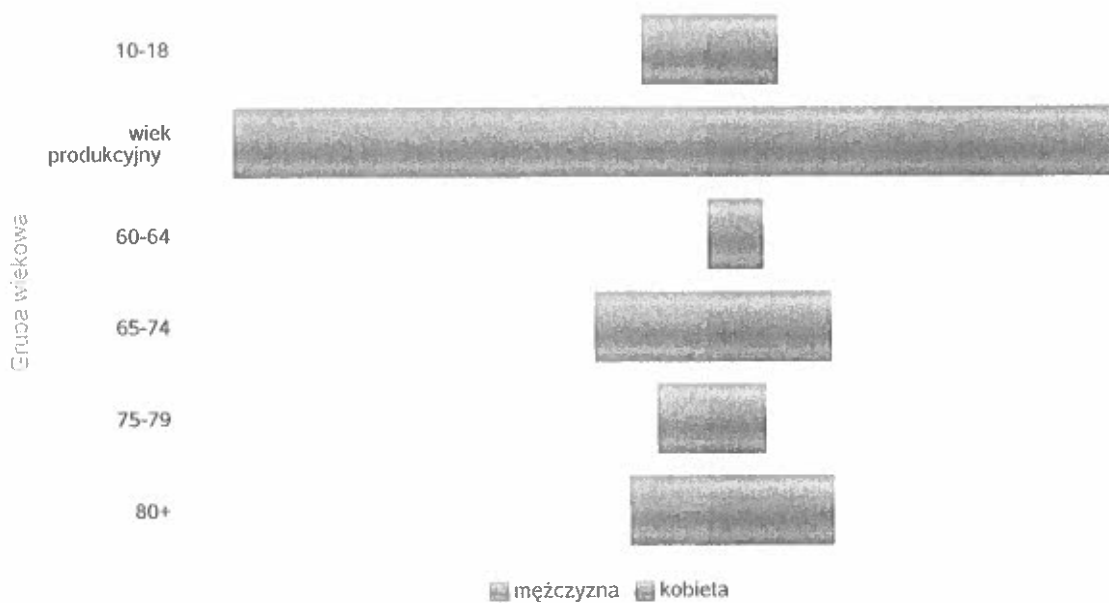
Liczba mieszkańców wg grup wiekowych i płci		
Grupa wiekowa	mężczyzna	kobieta
0-3	191	195
4-6	195	213
7-18	762	729
wiek produkcyjny	3 884	3 327
60-64		497
65-74	667	802
75-79	160	208
80+	187	344

Liczba mieszkańców wg grup wiekowych i płci




Grupa wiekowa	Liczba mieszkańców wg grup wiekowych i płci	
	mężczyzna	kobieta
10-18	508	517
wiek produkcyjny	3 645	3 118
60-64		409
65-74	879	917
75-79	397	420
80+	617	934

Prognozowana liczba mieszkańców wg grup wiekowych i płci



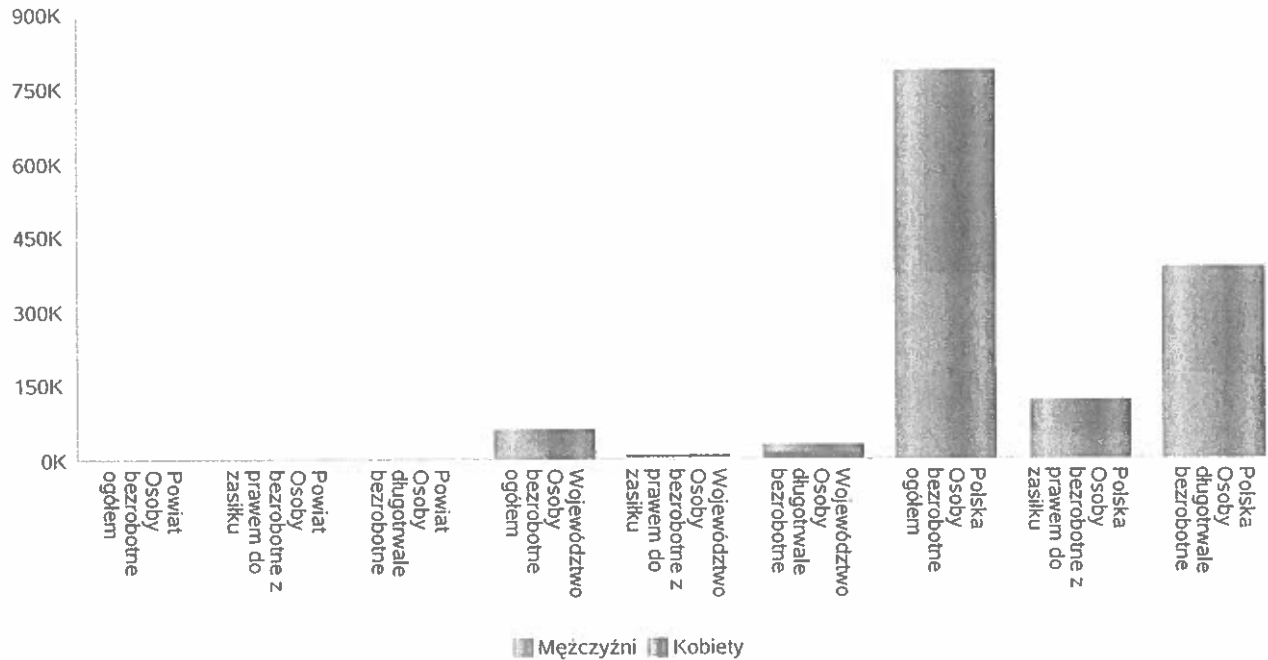
Liczba osób bezrobotnych, liczba długotrwale bezrobotnych oraz liczba osób bezrobotnych z prawem do zasiłku (poziom powiatu)

Status	Ogółem	Mężczyźni	Kobiety
Bezrobotni ogółem	2 339	1 041	1 298
Bezrobotni z prawem do zasiłku	271	112	159
Długotrwale bezrobotni	1 102	455	647



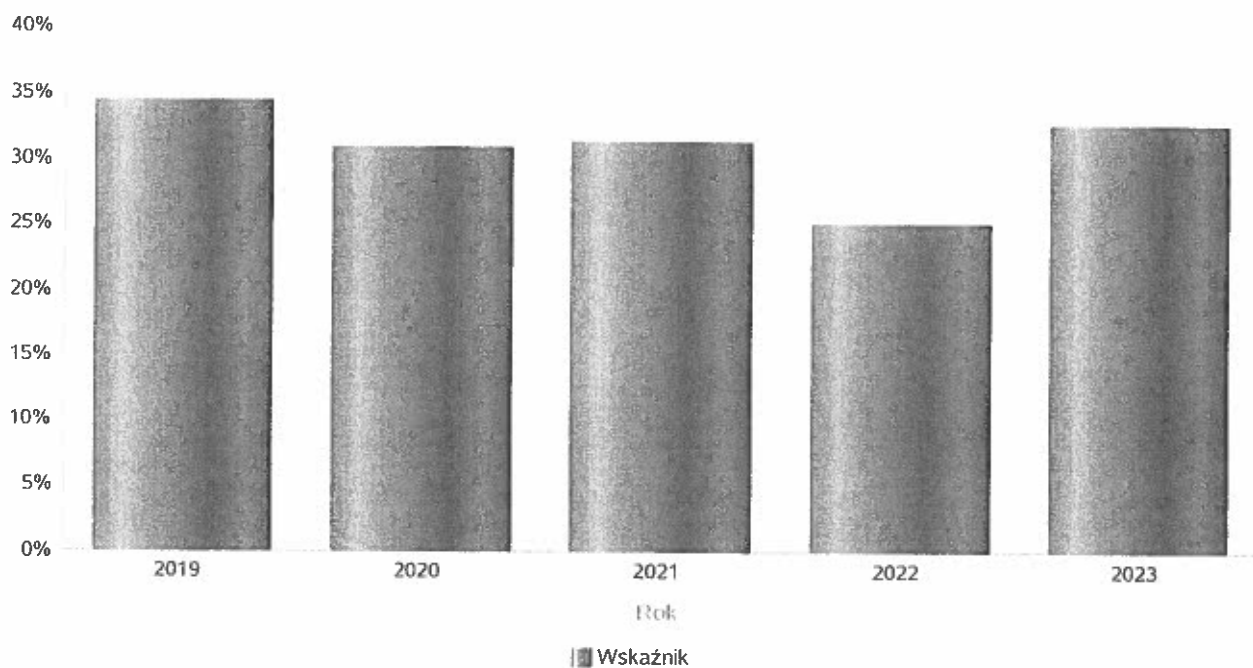
Wykres prezentuje liczbę osób bezrobotnych, liczbę bezrobotnych długotrwale oraz liczbę osób bezrobotnych z prawem do zasiłku, ogółem i w podziale na płeć.

Status	Powiat		Województwo		Polska	
	Kobiety	Mężczyźni	Kobiety	Mężczyźni	Kobiety	Mężczyźni
Osoby bezrobotne ogółem	1 298	1 041	33 010	27 937	413 294	371 950
Osoby bezrobotne z prawem do zasiłku	159	112	4 869	3 785	66 197	53 024
Osoby długotrwale bezrobotne	647	455	16 000	11 826	214 781	169 653



Wskaźnik bezrobocia wśród beneficjentów pomocy społecznej. Wskaźnik obliczany jako stosunek liczby osób w rodzinach korzystających z pomocy społecznej z powodu bezrobocia do liczby osób w rodzinach korzystających z pomocy ogółem.

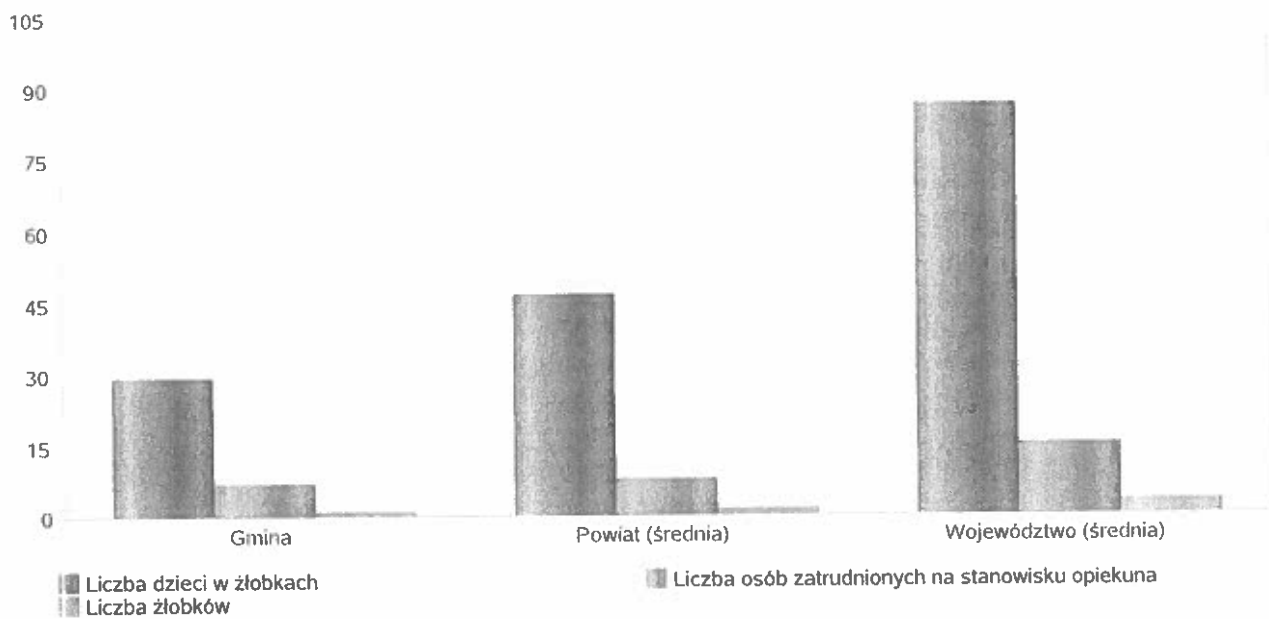
Rok	Wskaźnik
2019	34%
2020	31%
2021	31%
2022	25%
2023	33%



Liczba placówek i miejsc dla dzieci

Jednostka terytorialna	Miara	Wartość liczbowa
Gmina	Liczba dzieci w żłobkach	29,00
Gmina	Liczba osób zatrudnionych na stanowisku opiekuna	7,00
Gmina	Liczba żłobków	1,00
Powiat (średnia)	Liczba dzieci w żłobkach	46,60
Powiat (średnia)	Liczba osób zatrudnionych na stanowisku opiekuna	7,60
Powiat (średnia)	Liczba żłobków	1,40
Województwo (średnia)	Liczba dzieci w żłobkach	86,39
Województwo (średnia)	Liczba osób zatrudnionych na stanowisku opiekuna	14,87
Województwo (średnia)	Liczba żłobków	2,81


Infrastruktura opieki nad dziećmi



Liczba placówek i miejsc dla dzieci

Jednostka terytorialna	Miara	Wartość liczbową
Gmina	Brakujące miejsca dla dzieci w żłobkach	0,00
Powiat (średnia)	Brakujące miejsca dla dzieci w żłobkach	8,60
Województwo (średnia)	Brakujące miejsca dla dzieci w żłobkach	39,07

Infrastruktura opieki nad dziećmi



INFRASTRUKTURA SPOLECZNA (stan na 31.XII)

WYSZCZEGÓLNIENIE		Rok 2022	Rok oceny 2023	Prognoza 2024*
INFRASTRUKTURA SPOLECZNA				
Liczba mieszkań komunalnych w zasobie gminy	1	18	18	14
Liczba wniosków złożonych na mieszkanie komunalne z zasobów gminy	2	0	0	2
w tym z wiersza 1: Liczba mieszkań socjalnych (lokali)	3	11	11	11
Liczba oczekujących na mieszkanie socjalne	4	0	0	2
Liczba wyroków eksmisyjnych bez wskazania lokalu socjalnego	5	0	0	0
Liczba klubów i innych miejsc spotkań dla seniorów	6	4	4	5
Liczba hospicjów	7	0	0	0
Liczba ośrodków dla cudzoziemców	8	X	X	X

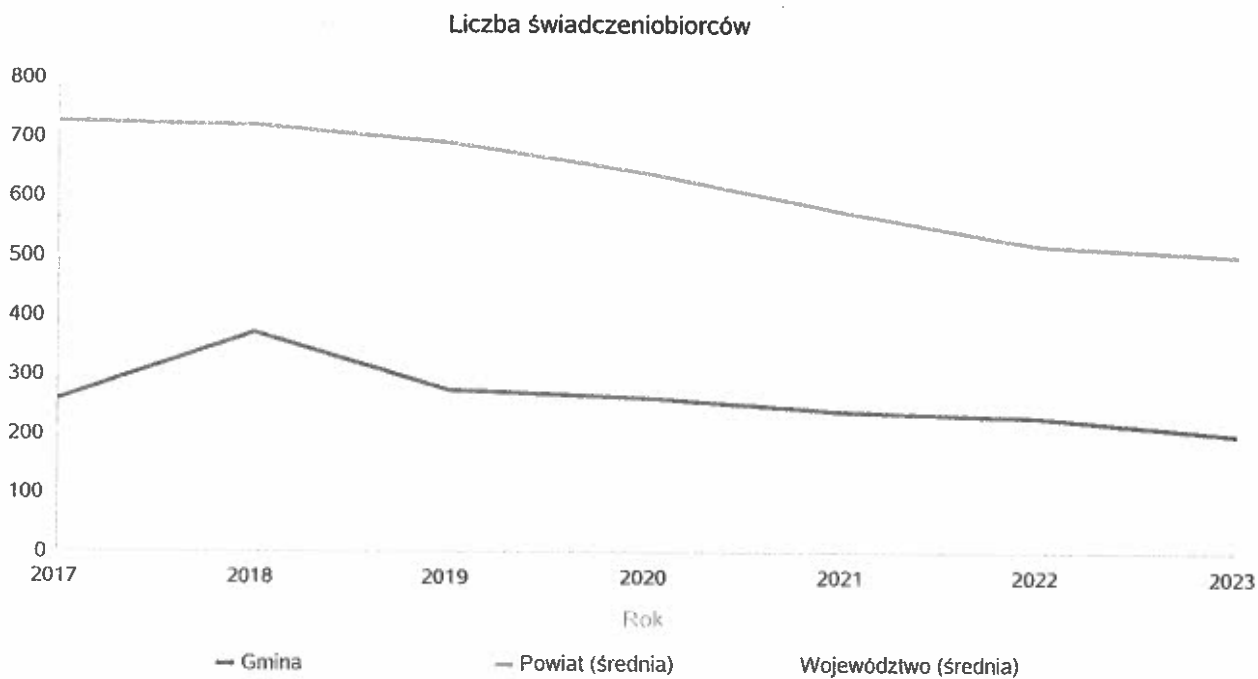
* Wielkość prognozy nie dotyczy wartości przyrostu lub spadku. W przypadku braku możliwości oszacowania wielkości liczbowych dla prognozy należy wpisać liczby odpowiadające danym z kolumny "Rok oceny 2023". Niniejsza instrukcja dotyczy wypełniania wszystkich tabel OZPS.

3. Dane o korzystających z pomocy i wsparcia

Pomoc i wsparcie w gminie Alwernia z pomocy społecznej w 2023 roku uzyskało 384 osoby, co stanowiło 3,11% wszystkich mieszkańców gminy. W roku oceny, w stosunku do 2022 roku, łączna liczba osób korzystających z pomocy i wsparcia zwiększyła się o 33 osoby. Natomiast liczba rodzin, którym przyznano świadczenie z pomocy społecznej zmniejszyła się w stosunku do roku poprzedniego o 14 rodzin. W przypadku długotrwałe korzystających z pomocy społecznej ich liczba osiągnęła poziom 115 osób, co oznaczało wzrost w stosunku do roku 2022 o 28 osób. W gminie Alwernia najczęściej występującymi przyczynami trudnej sytuacji życiowej osób i rodzin a jednocześnie powodami ubiegania się o pomoc społeczną, wskazanymi przez ośrodki pomocy społecznej w 2023 roku było kolejno: długotrwała lub ciężka choroba, ubóstwo, bezrobocie, niepełnosprawność, bezradność w sprawach opiek.-wychowawczych i prowadzenia gospodarstwa domowego. Poniżej prezentujemy w formie graficznej i tabelarycznej szczegółowe dane dotyczące: liczby rodzin i osób w rodzinach korzystających z pomocy społecznej w podziale na wiek i płeć, wskaźnika deprywacji lokalnej, liczby długotrwałe korzystających z pomocy społecznej w podziale na płeć i grupy wiekowe, liczby osób i rodzin korzystających ze świadczeń pieniężnych i niepieniężnych, liczby osób korzystających z usług opiekuńczych i specjalistycznych usług opiekuńczych dla osób z zaburzeniami psychicznymi, liczby rodzin korzystających z poradnictwa specjalistycznego, wskaźnika pracy socjalnej, liczby rodzin korzystających z interwencji kryzysowej, wskaźnika kontraktu socjalnego w podziale na typy, wskaźnika projektów socjalnych.

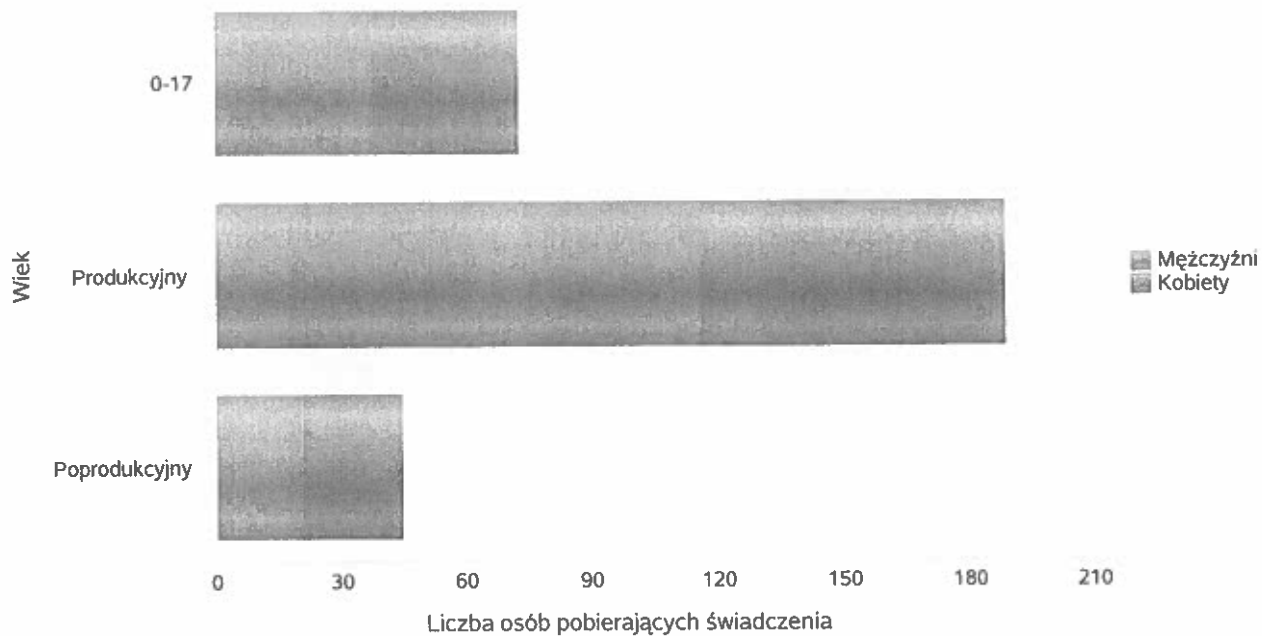
Liczba osób korzystających ze świadczeń na podstawie wydanych decyzji

	Liczba świadczeniobiorców						
	2017	2018	2019	2020	2021	2022	2023
Gmina	258	373	277	264	239	229	201
Powiat (średnia)	728	723	694	640	578	522	505
Województwo (średnia)	607	579	546	504	442	405	384



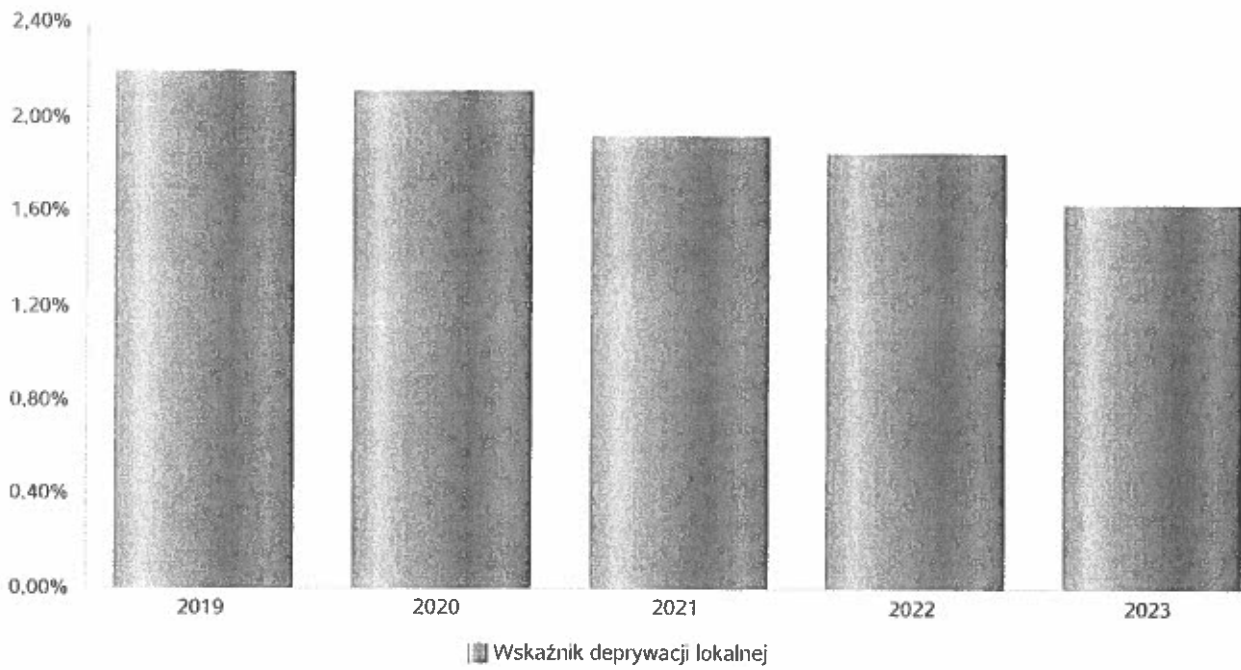
Liczba osób korzystających z pomocy społecznej w podziale na wiek i płeć wg liczby wypłaconych świadczeń

Grupa	Ogółem	Kobiety	Mężczyźni
0-17	72	35	37
Produkcyjny	188	72	116
Poprodukcyjny	44	24	20



Wskaźnik deprivacji lokalnej

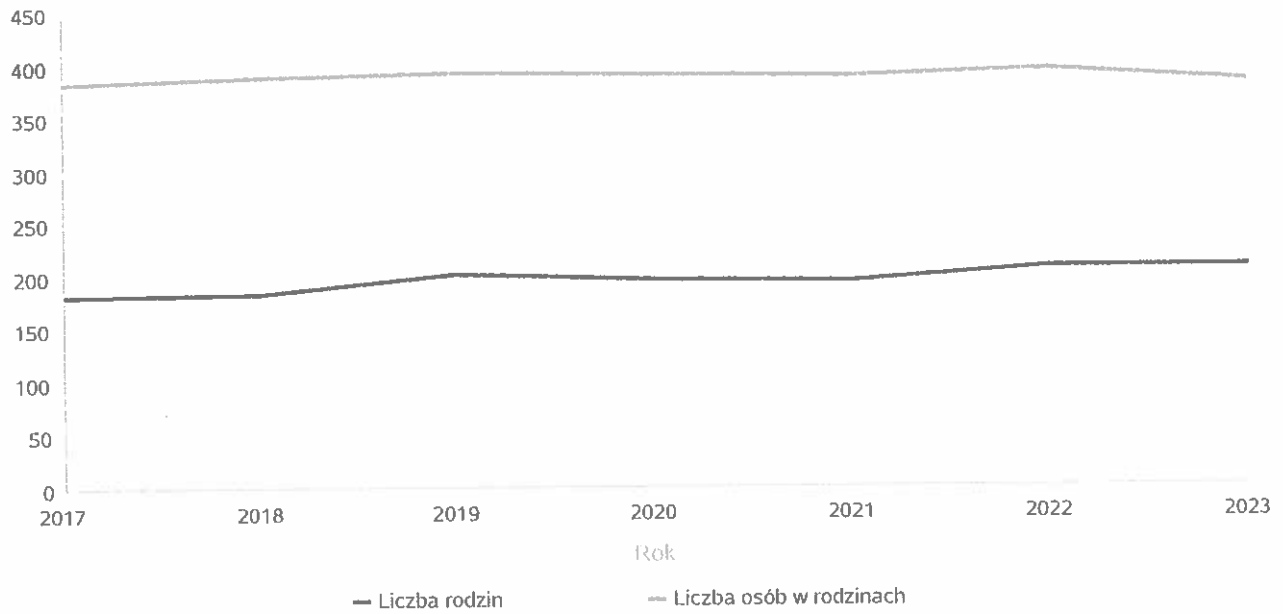
Rok	Wskaźnik deprivacji lokalnej
2019	2,19%
2020	2,11%
2021	1,92%
2022	1,85%
2023	1,62%



Liczba rodzin i liczba osób w rodzinach korzystających z pomocy społecznej

Rok	Liczba rodzin	Liczba osób w rodzinach
2017	183	385
2018	185	389
2019	202	394
2020	197	392
2021	195	389
2022	208	396
2023	208	384

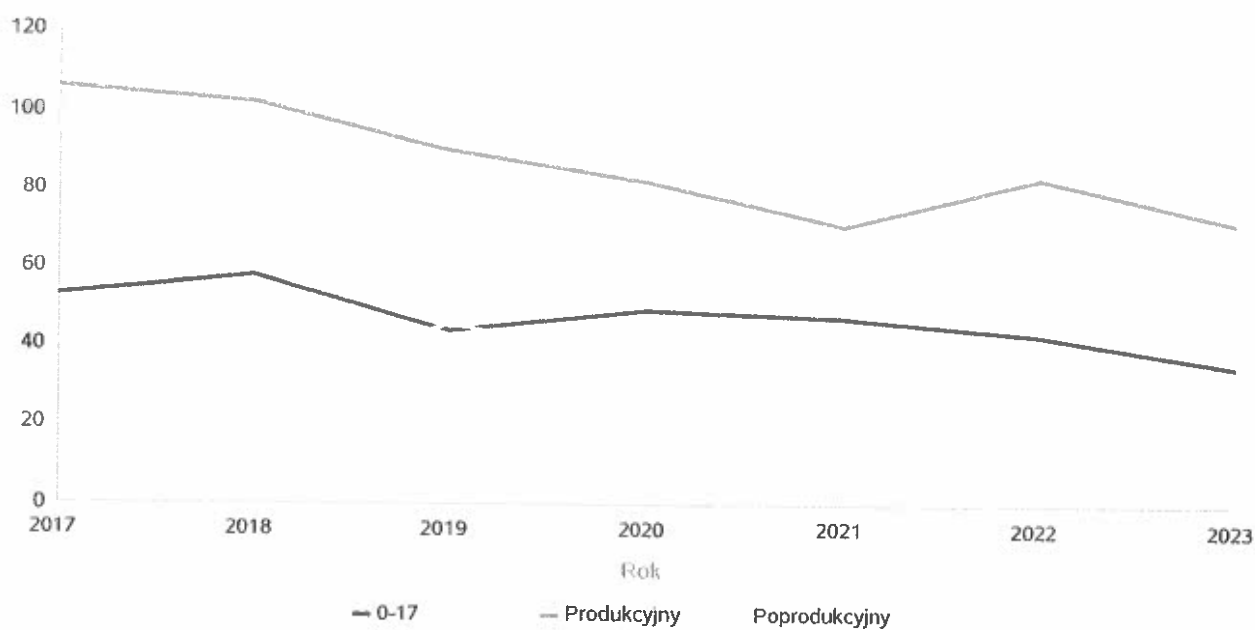
Korzystający z pomocy społecznej



Liczba kobiet korzystających z pomocy społecznej

Poziom	Wiek	Liczba kobiet korzystających z pomocy						
		2017	2018	2019	2020	2021	2022	2023
Alwernia	0-17	53	58	44	49	47	43	35
	Produkcyjny	106	102	90	82	71	83	72
	Poprodukcyjny	41	34	45	38	30	30	24
Powiat (średnia)	0-17	125	126	128	128	109	112	94
	Produkcyjny	272	262	252	239	216	213	190
	Poprodukcyjny	97	98	100	95	106	96	99
Województwo (średnia)	0-17	120	111	103	97	85	88	81
	Produkcyjny	163	148	138	142	127	119	107
	Poprodukcyjny	68	72	72	64	62	59	58

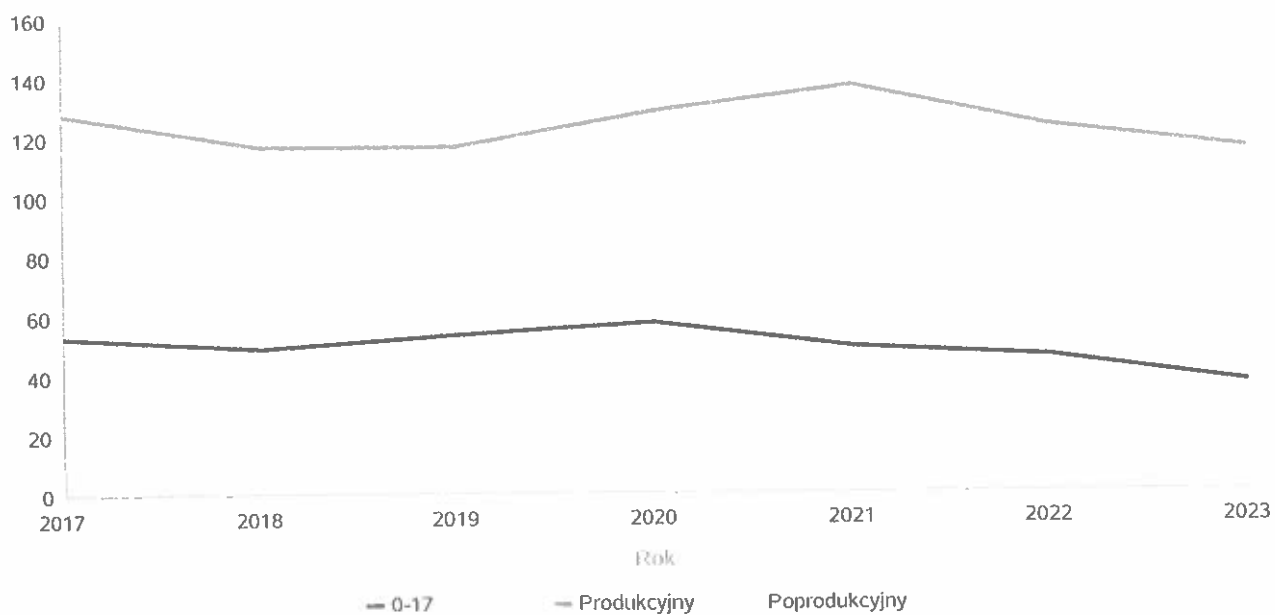
Liczba kobiet korzystających z pomocy



Liczba mężczyzn korzystających z pomocy społecznej

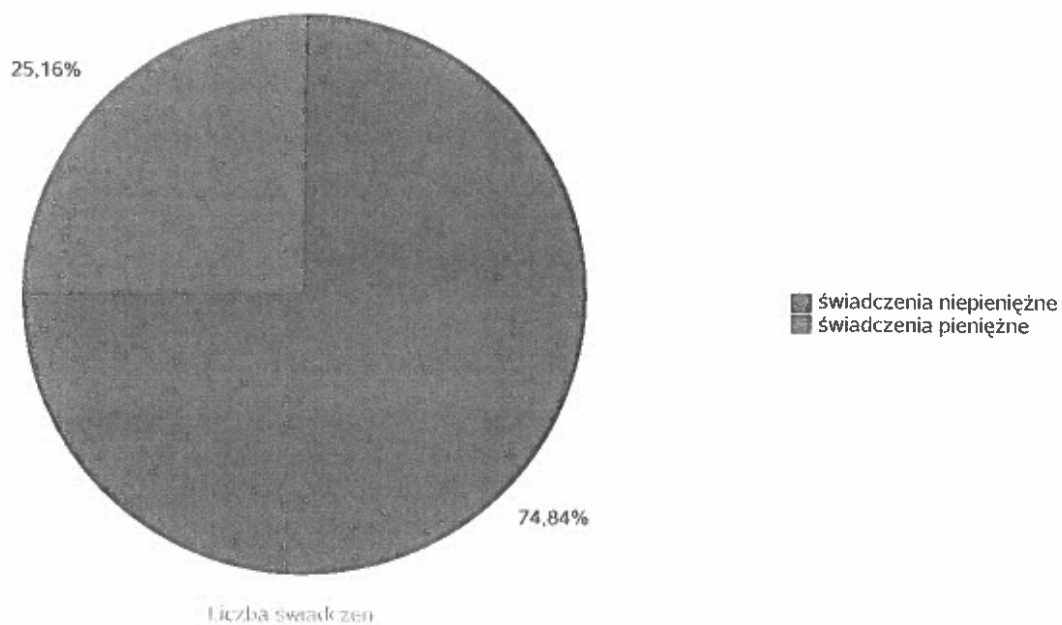
Poziom	Wiek	Liczba mężczyzn korzystających z pomocy						
		2017	2018	2019	2020	2021	2022	2023
Alwernia	0-17	53	49	54	58	49	46	37
	Produkcyjny	128	117	117	129	137	124	116
	Poprodukcyjny	13	16	22	19	17	18	20
Powiat (średnia)	0-17	131	131	134	130	116	114	104
	Produkcyjny	313	311	297	310	311	275	259
	Poprodukcyjny	32	33	36	33	41	41	43
Województwo (średnia)	0-17	130	120	111	104	92	94	86
	Produkcyjny	162	156	150	161	153	135	128
	Poprodukcyjny	25	26	27	25	25	25	25

Liczba mężczyzn korzystających z pomocy



Liczba świadczeń pieniężnych i niepieniężnych z pomocy społecznej

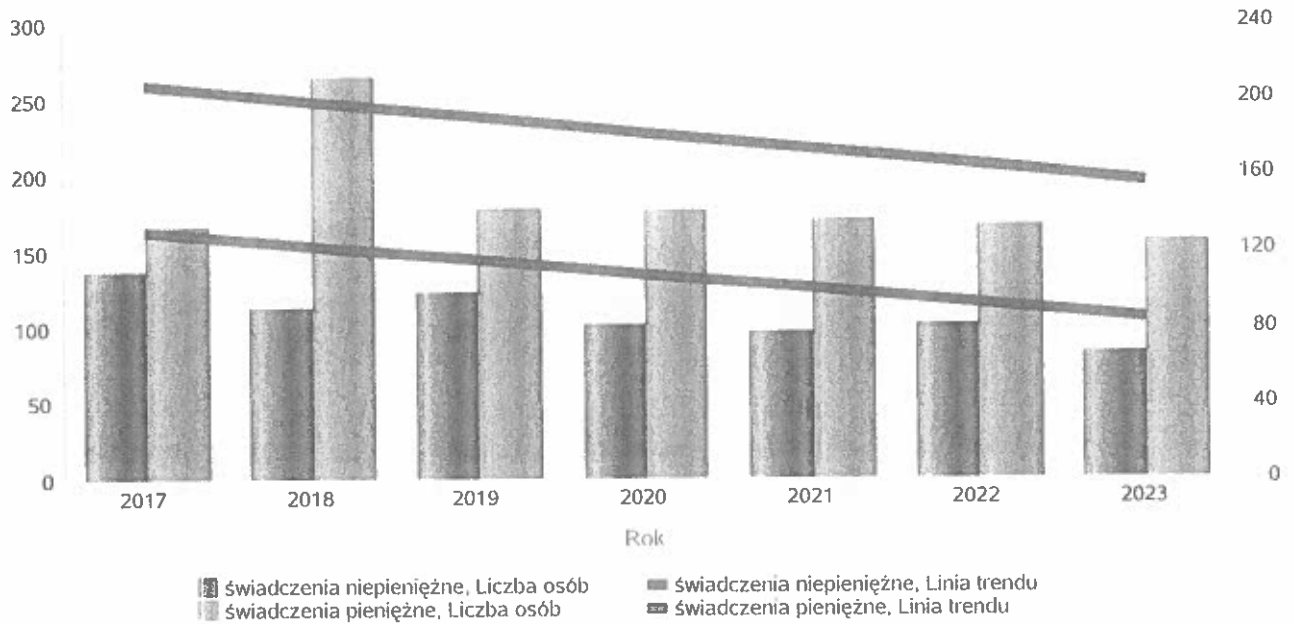
Rodzaj świadczenia	Liczba świadczeń
świadczenia niepieniężne	7 093
świadczenia pieniężne	2 384



Liczba osób korzystających ze świadczeń pieniężnych i niepieniężnych

Rodzaj świadczenia	Liczba osób						
	2017	2018	2019	2020	2021	2022	2023
świadczenia niepieniężne	137	113	123	101	96	101	82
świadczenia pieniężne	166	264	177	176	169	165	155

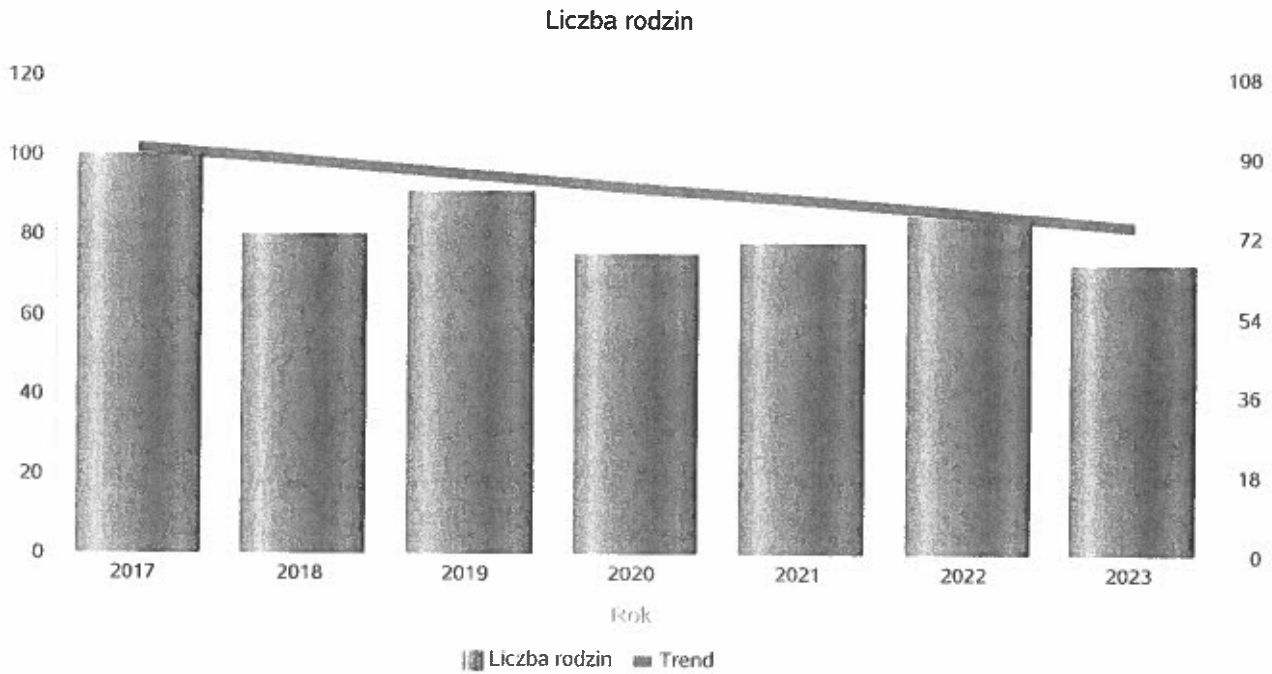
Liczba osób korzystających ze świadczeń pieniężnych i niepieniężnych



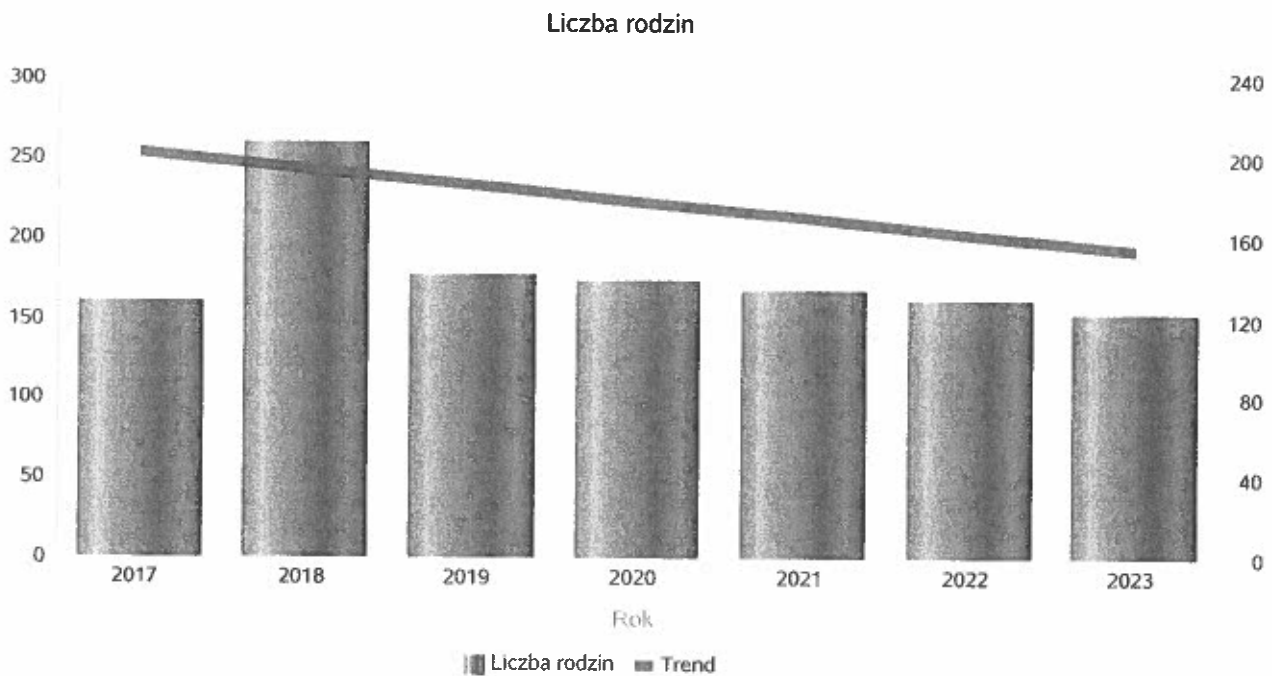
Liczba rodzin korzystających ze świadczeń pieniężnych i niepieniężnych

Rodzaj świadczenia	Liczba rodzin						
	2017	2018	2019	2020	2021	2022	2023
świadczenia niepieniężne	100	80	91	75	78	85	73
świadczenia pieniężne	160	260	177	173	167	162	153

świadczenia niepieniężne




świadczenia pieniężne



Rodzaje świadczeń, z których korzystają poszczególne typy rodzin

Typy rodzin	Liczba rodzin pobierających świadczenia		
	Ogółem	Świadczenia pieniężne	Świadczenia niepieniężne
jednoosobowe	98	84	42
wielosobowe	70	69	29

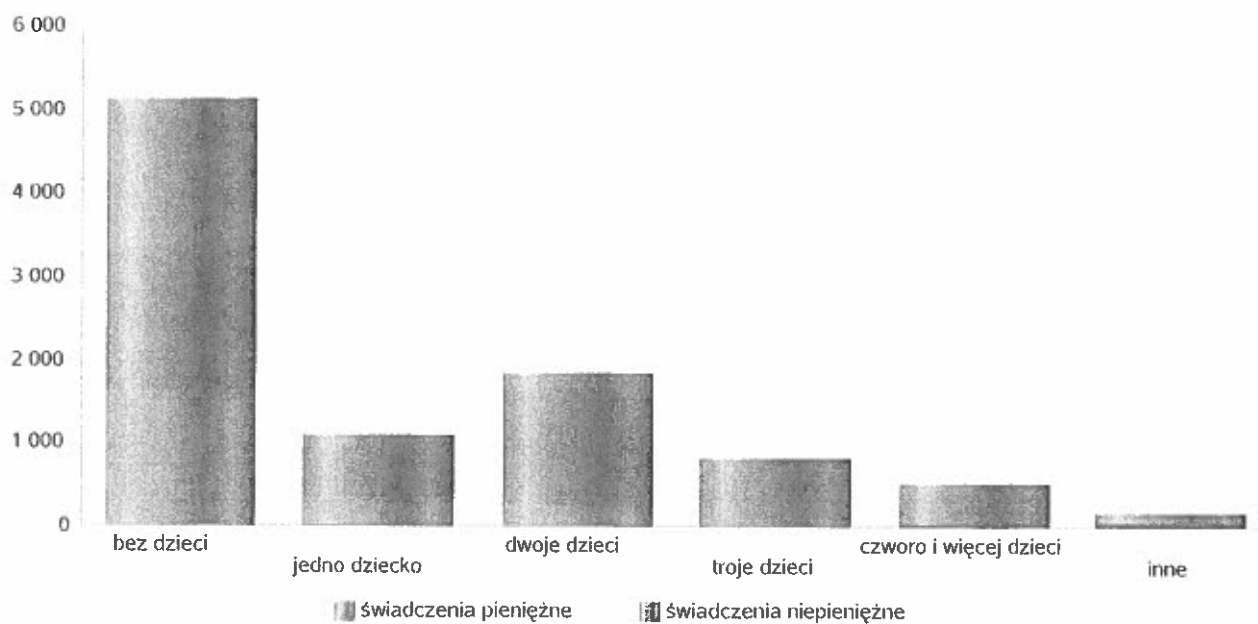
Liczba rodzin pobierających świadczenia



Rodzaje świadczeń, z których korzystają poszczególne typy rodzin ze względu na liczbę dzieci

Typ rodziny	Liczba świadczeń		
	Ogółem	Świadczenia pieniężne	Świadczenia niepieniężne
bez dzieci	5106	1626	3480
jedno dziecko	1081	323	758
dwoje dzieci	1828	238	1590
troje dzieci	808	100	708
czworo i więcej dzieci	499	37	462
inne	155	60	95

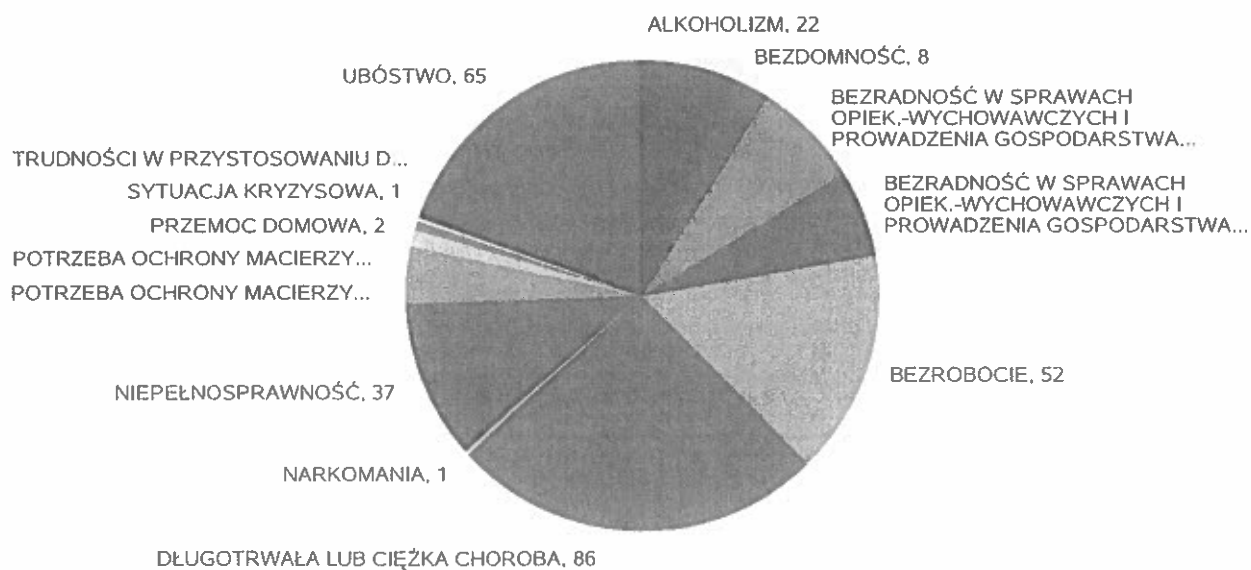
Liczba świadczeń



Powody udzielania pomocy rodzinom

Powody udzielenia pomocy i wsparcia - ranking	LICZBA RODZIN OGÓŁEM
DŁUGOTRWAŁA LUB CIĘŻKA CHOROBA	86
UBÓSTWO	65
BEZROBOCIE	52
NIEPEŁNOSPRAWNOŚĆ	37
BEZRADNOŚĆ W SPRAWACH OPIEK.-WYCHOWAWCZYCH I PROWADZENIA GOSPODARSTWA DOMOWEGO - OGÓŁEM	25
ALKOHOLIZM	22
BEZRADNOŚĆ W SPRAWACH OPIEK.-WYCHOWAWCZYCH I PROWADZENIA GOSPODARSTWA DOMOWEGO - OGÓŁEM - W TYM: RODZINY NIEPEŁNE	20
POTRZEBA OCHRONY MACIERZYŃSTWA	13
BEZDOMNOŚĆ	8
POTRZEBA OCHRONY MACIERZYŃSTWA - W TYM: POTRZEBA OCHRONY WIELODZIETNOŚCI	4
PRZEMOC DOMOWA	2
NARKOMANIA	1
SYTUACJA KRYZYSOWA	1
TRUDNOŚCI W PRZYSTOSOWANIU DO ŻYCIA PO ZWOLNIENIU Z ZAKŁADU KARNEGO	1

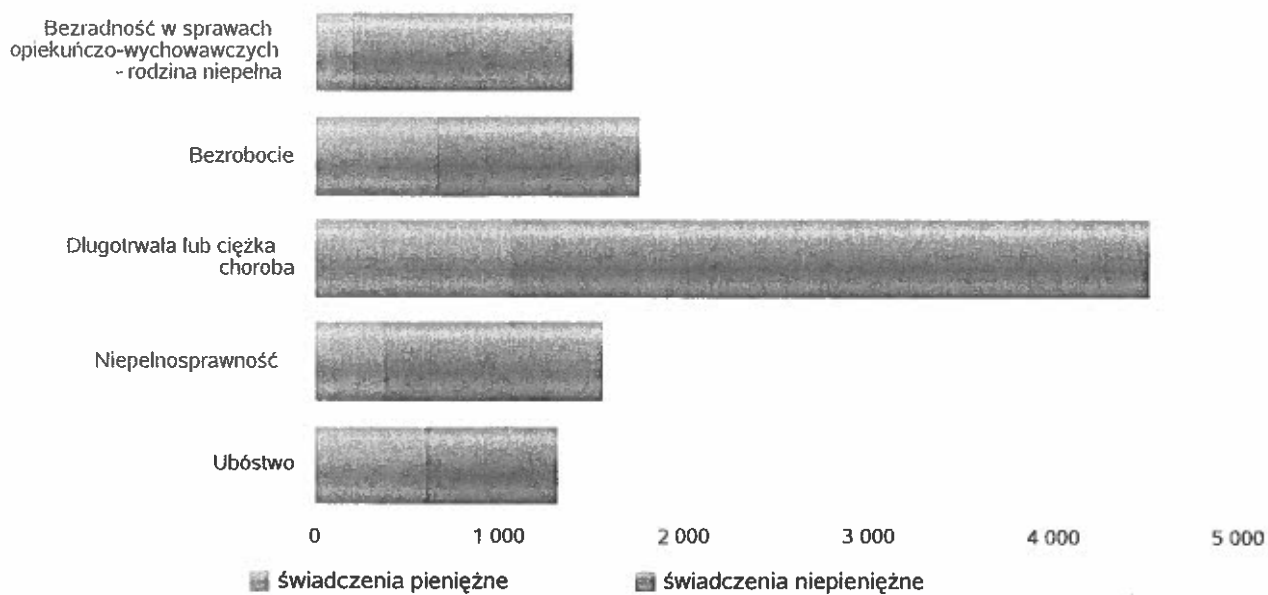
Powody udzielenia pomocy i wsparcia



Główne powody przyznania świadczeń w roku

Powód przyznania	Ogółem	Liczba świadczeń	
		świadczenia niepieniężne	świadczenia pieniężne
Długotrwała lub ciężka choroba	4 494	3 435	1 059
Bezrobocie	1 731	1 078	653
Niepelnosprawność	1 542	1 171	371
Bezradność w sprawach opiekuńczo-wychowawczych - rodzina niepełna	1 375	1 177	198
Ubóstwo	1 304	706	598

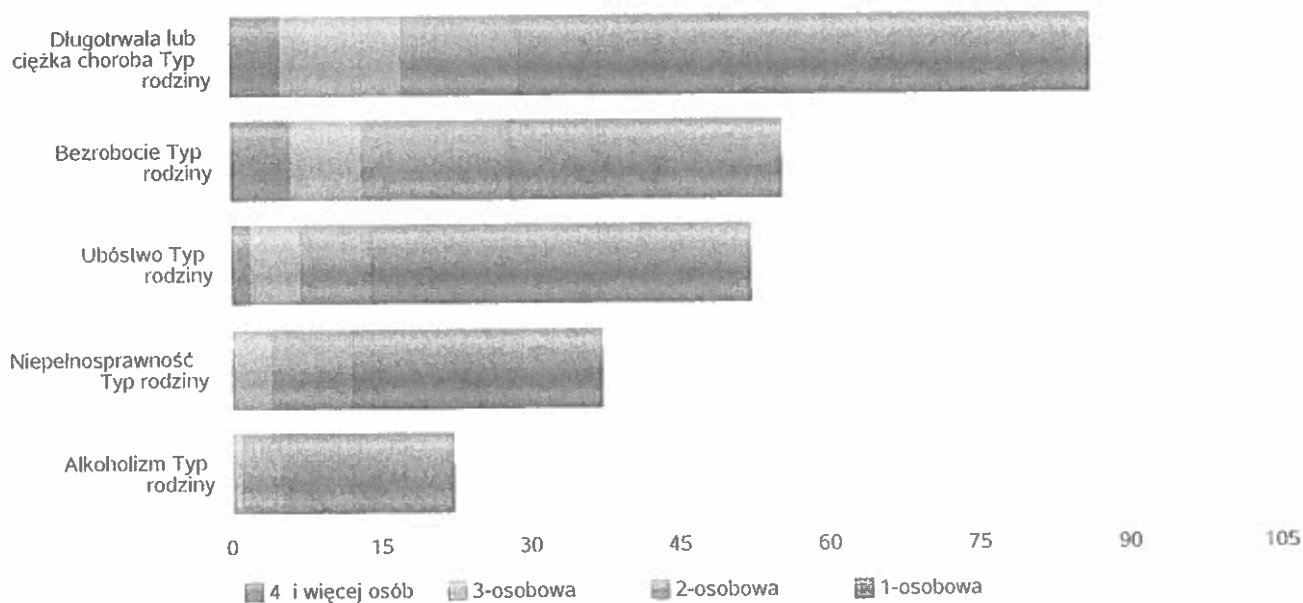
Liczba świadczeń



Główne powody przyznawania pomocy dla rodzin jednoosobowych i wieloosobowych

Powód przyznania	Ogółem	Typ rodziny			
		1-osobowa	2-osobowa	3-osobowa	4 i więcej osób
Długotrwała lub ciężka choroba	86	57	12	12	5
Bezrobocie	55	27	15	7	6
Ubóstwo	52	38	7	5	2
Niepełnosprawność	37	25	8	4	
Alkoholizm	22	17	4	1	

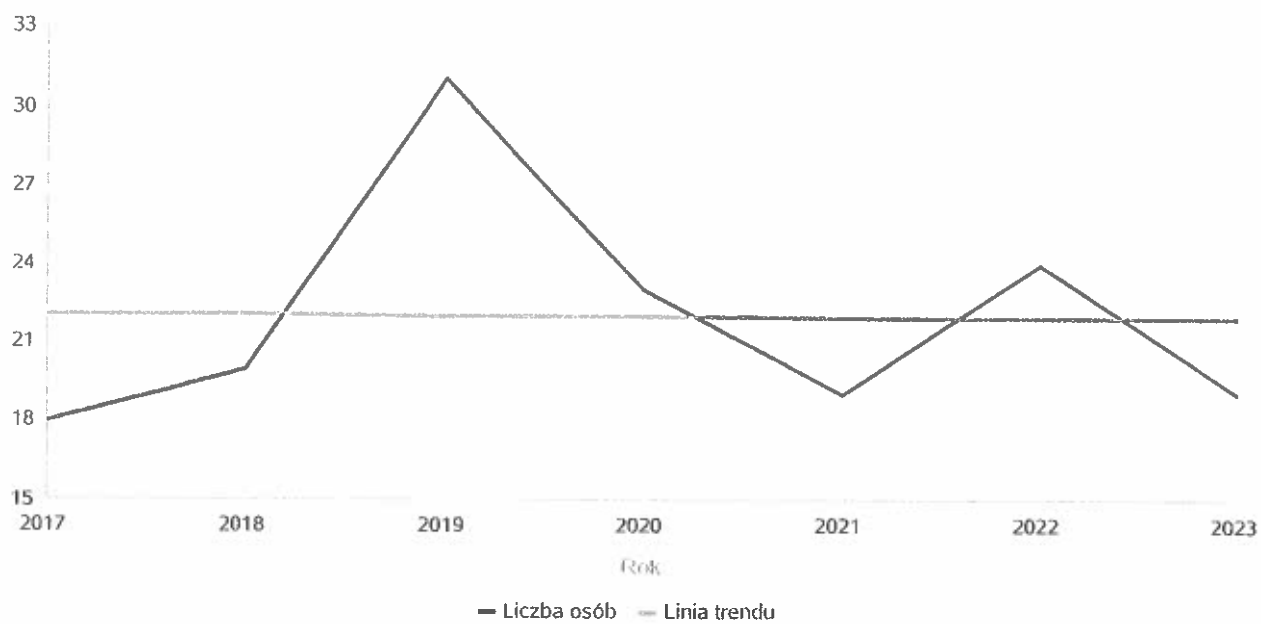
Liczba rodzin pobierających świadczenia wg powodów



Liczba osób korzystających z usług opiekuńczych

Rok	Liczba osób
2017	18
2018	20
2019	31
2020	23
2021	19
2022	24
2023	19

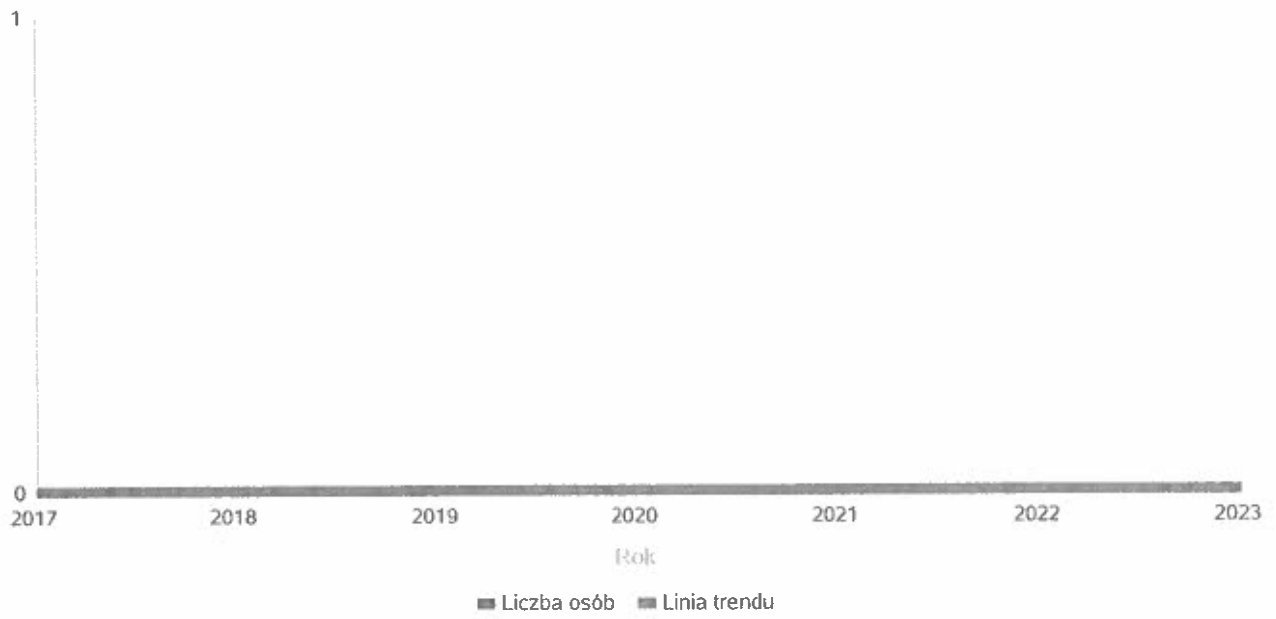
Liczba osób



Liczba osób korzystających ze specjalistycznych usług opiekuńczych

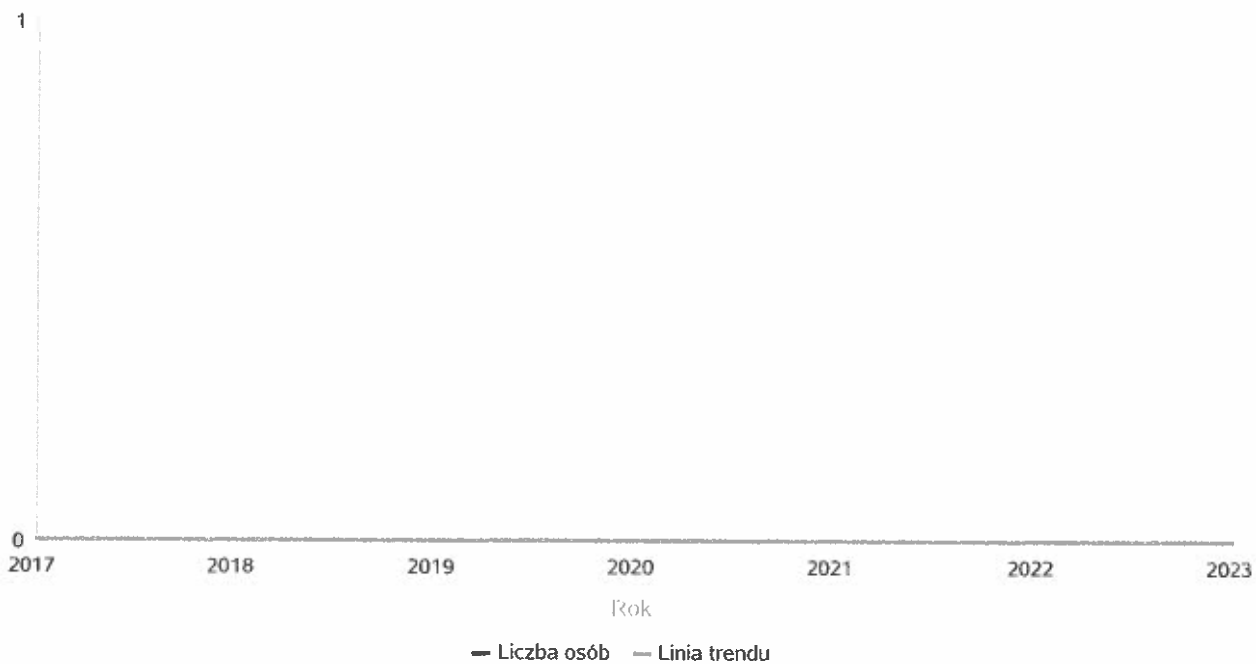
Rok	Liczba osób
2017	0
2018	0
2019	0
2020	0
2021	0
2022	0
2023	0

Liczba osób



Liczba osób korzystających z usług specjalistycznych opiekuńczych dla osób z zaburzeniami psychicznymi

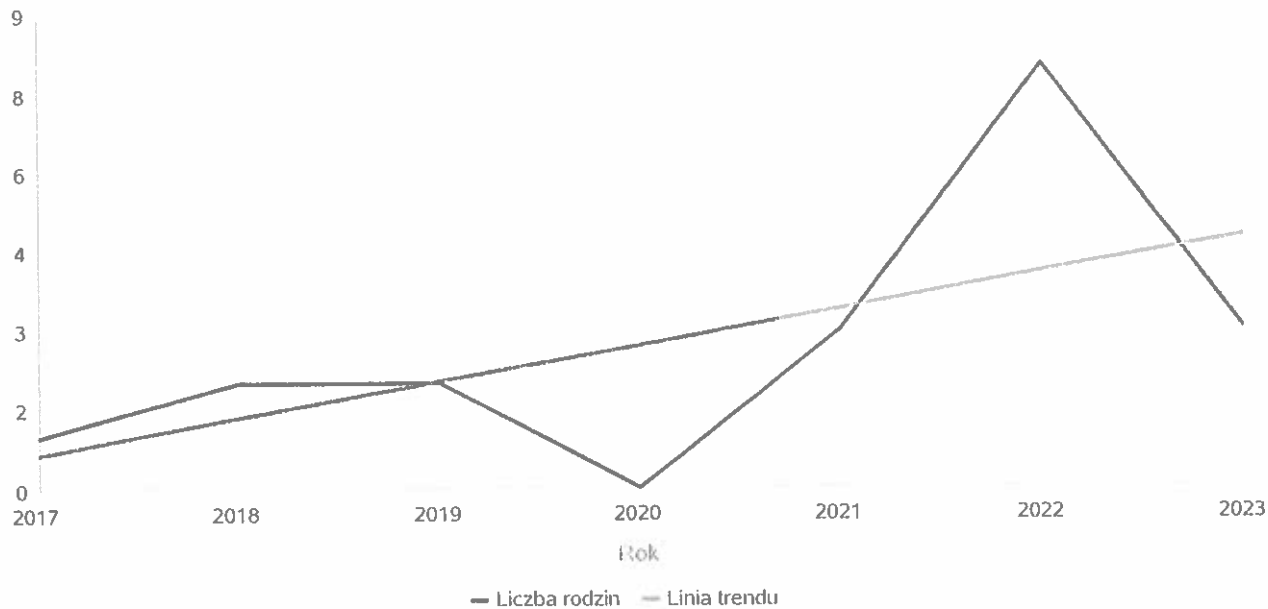
Rok	Liczba osób
2017	0
2018	0
2019	0
2020	0
2021	0
2022	0
2023	0



Liczba rodzin korzystających z poradnictwa specjalistycznego

Rodzaj	Liczba rodzin w latach						
	2017	2018	2019	2020	2021	2022	2023
Poradnictwo specjalistyczne	1	2	2	0	3	8	3

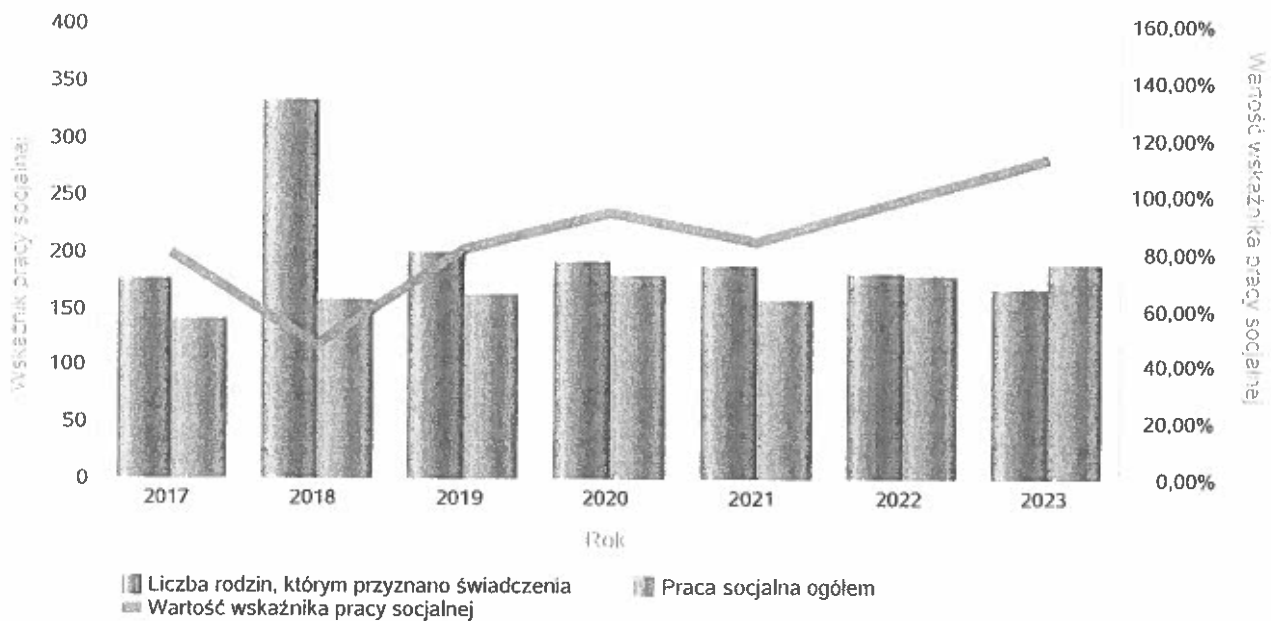
Liczba rodzin



Wskaźnik pracy socjalnej - wskaźnik obliczany jako stosunek liczby rodzin objętych pracą socjalną do rodzin osób, którym przyznano świadczenie pomnożony przez 100%

	2017	2018	2019	2020	2021	2022	2023
Wskaźnik pracy socjalnej	80,23%	47,31%	82,00%	94,27%	84,57%	99,45%	113,69%
Liczba rodzin, którym przyznano świadczenia	177	334	200	192	188	182	168
Praca socjalna ogółem	142	158	164	181	159	181	191

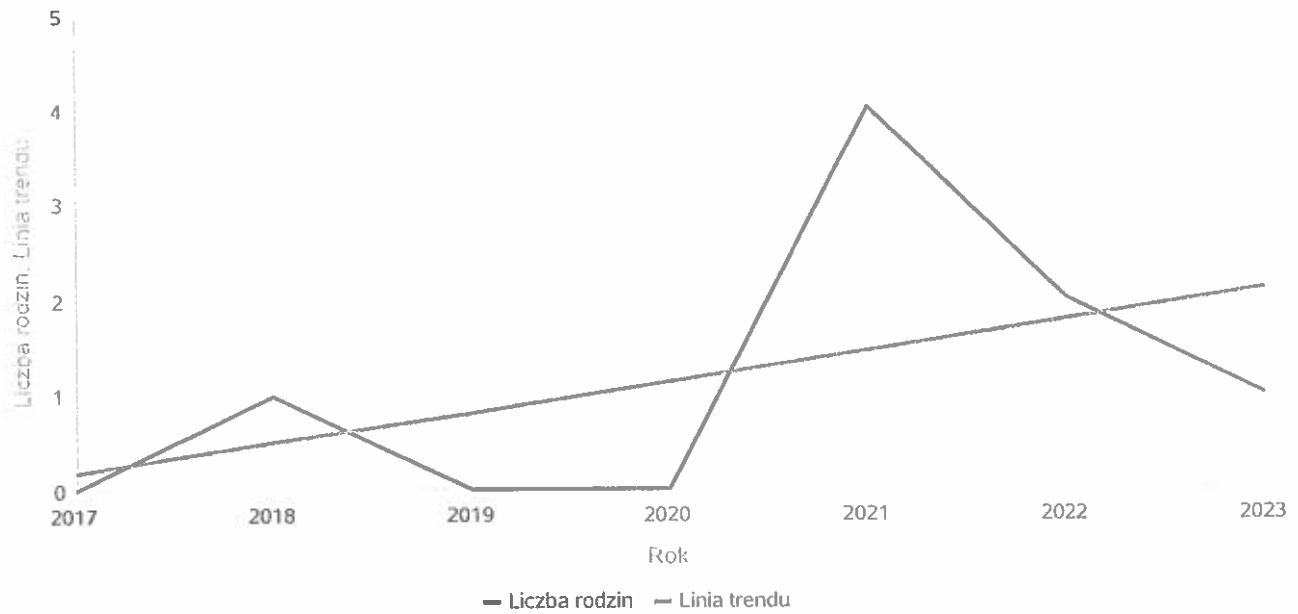
Wskaźnik pracy socjalnej



Liczba rodzin korzystających z interwencji kryzysowej

Udzielone świadczenia	Liczba rodzin						
	2017	2018	2019	2020	2021	2022	2023
Interwencja kryzysowa	0	1	0	0	4	2	1

Liczba rodzin korzystających z interwencji kryzysowej

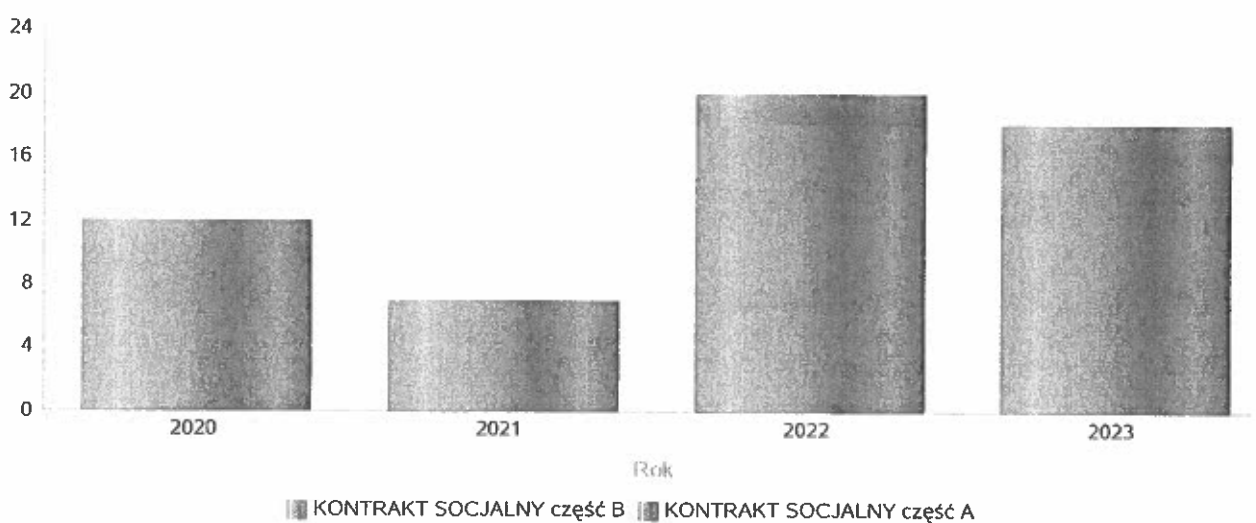


Kontrakt socjalny

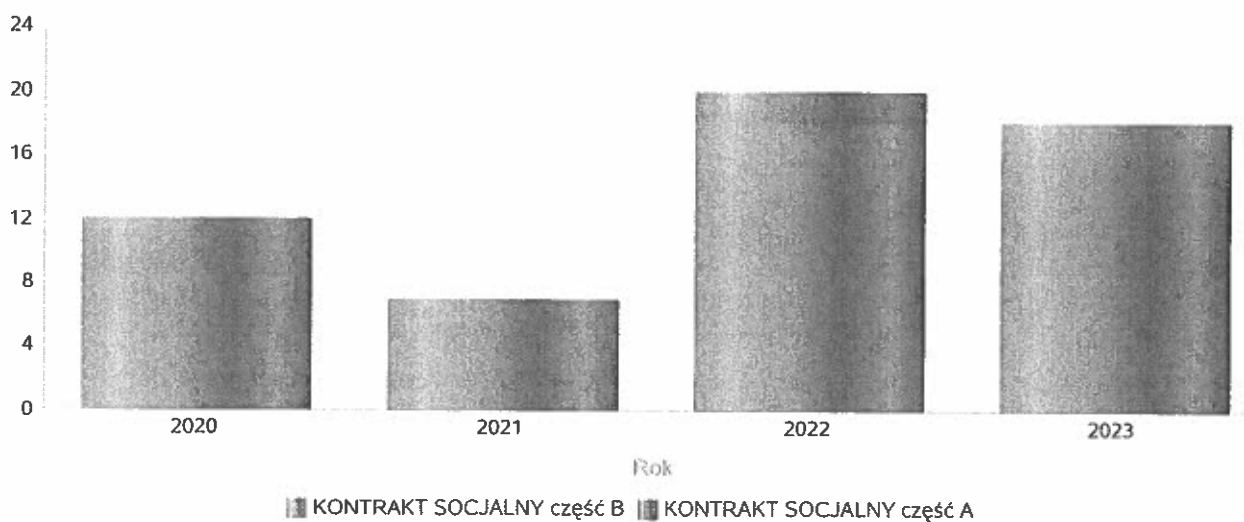
Wskaźnik obliczany jako udział osób objętych kontraktem socjalnym typu A i typu B w ogólnej liczbie osób nim objętych

Rok	Praca socjalna	Liczba kontraktów/projektów	Liczba osób objętych kontraktami/projektami socjalnymi
2020	KONTRAKT SOCJALNY część A	0	0
	KONTRAKT SOCJALNY część B	12	12
2021	KONTRAKT SOCJALNY część A	0	0
	KONTRAKT SOCJALNY część B	7	7
2022	KONTRAKT SOCJALNY część A	2	2
	KONTRAKT SOCJALNY część B	18	18
2023	KONTRAKT SOCJALNY część A	0	0
	KONTRAKT SOCJALNY część B	18	18

Liczba kontraktów/projektów

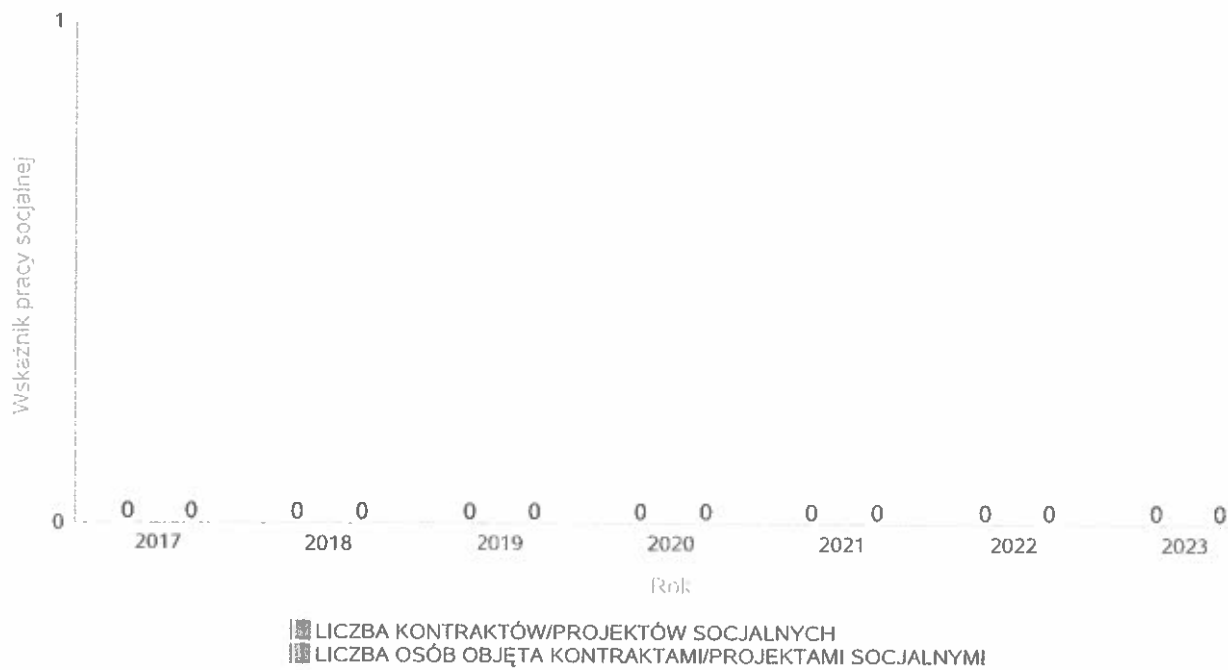


Liczba osób objętych kontraktami/projektami socjalnymi



Liczba projektów socjalnych w odniesieniu do liczby osób nimi objętych

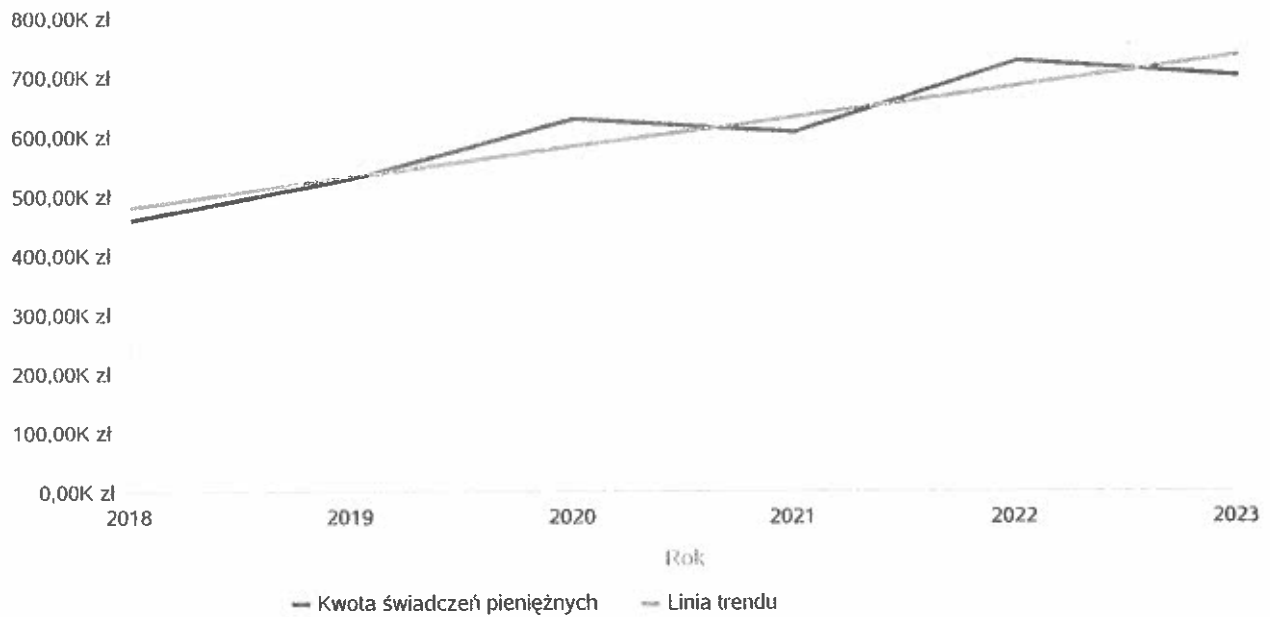
	2017	2018	2019	2020	2021	2022	2023
LICZBA KONTRAKTÓW/PROJEKTÓW SOCJALNYCH	0	0	0	0	0	0	0
LICZBA OSÓB OBJĘTA KONTRAKTAMI/PROJEKTAMI SOCJALNYMI	0	0	0	0	0	0	0



Świadczenia pieniężne z pomocy społecznej

Rok	Kwota świadczeń pieniężnych
2018	459 489,84 zł
2019	531 898,07 zł
2020	630 672,05 zł
2021	607 497,07 zł
2022	728 429,27 zł
2023	703 510,04 zł

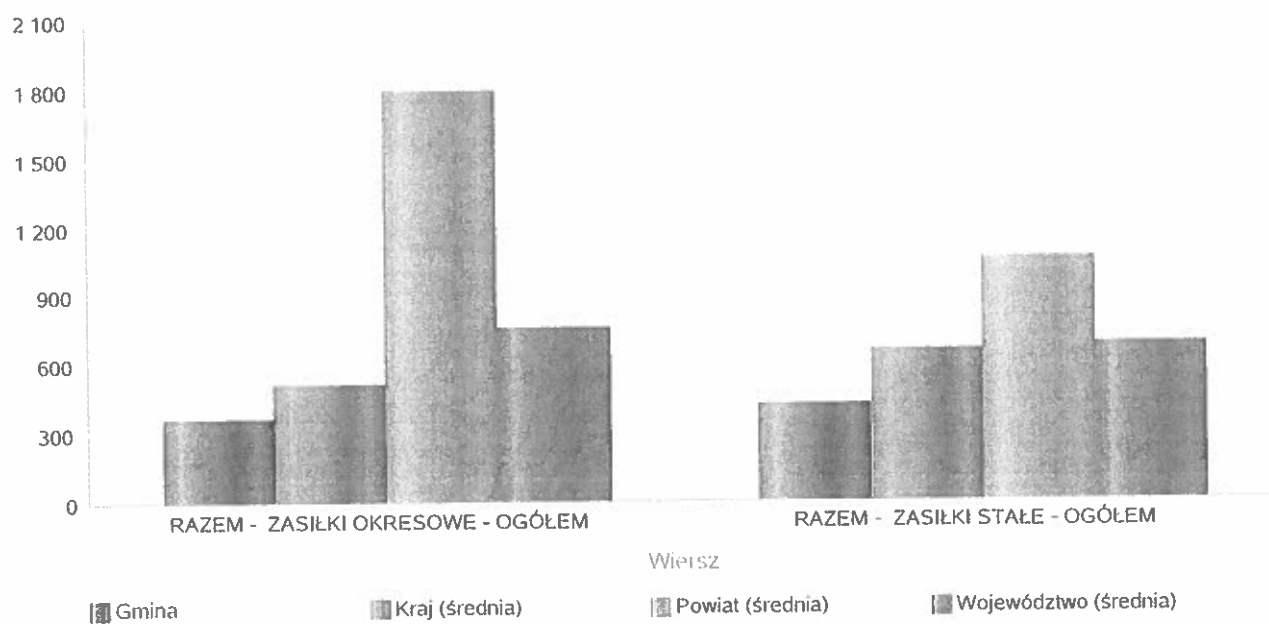
Kwota świadczeń pieniężnych



Podstawowe statystyki dla świadczeń pieniężnych

Poziom	Wiersz	Liczba świadczeń
Gmina	RAZEM - ZASIŁKI OKRESOWE - OGÓŁEM	358
	RAZEM - ZASIŁKI STAŁE - OGÓŁEM	417
Powiat (średnia)	RAZEM - ZASIŁKI OKRESOWE - OGÓŁEM	1 795
	RAZEM - ZASIŁKI STAŁE - OGÓŁEM	1 059
Województwo (średnia)	RAZEM - ZASIŁKI OKRESOWE - OGÓŁEM	753
	RAZEM - ZASIŁKI STAŁE - OGÓŁEM	677
Kraj (średnia)	RAZEM - ZASIŁKI OKRESOWE - OGÓŁEM	510
	RAZEM - ZASIŁKI STAŁE - OGÓŁEM	655

Liczba świadczeń



**DANE O KORZYSTAJĄCYCH Z POMOCY I WSPARCIA
w całym okresie sprawozdawczym**

WYSZCZEGÓLNIENIE		Rok 2022	Rok oceny 2023	Prognoza 2024
OSOBY I RODZINY, KTÓRYM UDZIELONO POMOCY I WSPARCIA				
Liczba osób	1	351	384	384
OSOBY I RODZINY, KTÓRYM PRZYZNANO ŚWIADCZENIE				
Liczba osób	2	229	201	201
W tym: osoby długotrwale korzystające	3	144	136	136
Wiek 0-17	4	44	30	30
Wiek produkcyjny *	5	144	133	133
Wiek poprodukcyjny **	6	42	38	38
Liczba rodzin	7	182	168	168
Liczba osób w rodzinach	8	351	303	303
w tym: KOBIETY (z wierszy 2-8)				
Ogółem	9	114	91	91
W tym: osoby długotrwale korzystające	10	72	63	63
Wiek 0-17	11	21	12	12
Wiek 18-59	12	66	59	59
Wiek 60 lat i więcej	13	27	20	20
OSOBY I RODZINY, Z KTÓRYMI PRZEPROWADZONO WYWIAD ŚRODOWISKOWY				
Liczba osób ogółem	14	229	201	201
Liczba rodzin	15	182	168	168
Liczba osób w rodzinach	16	351	384	384
KONTRAKT SOCJALNY				
Liczba zawartych kontraktów socjalnych - ogółem	17	20	18	20
Liczba osób objętych kontraktem socjalnym - ogółem	18	20	18	20

* wiek produkcyjny: kobiety w wieku 18-59 lat, mężczyźni 18-64 lat

** wiek poprodukcyjny: kobiety w wieku 60 i więcej, mężczyźni 65 i więcej

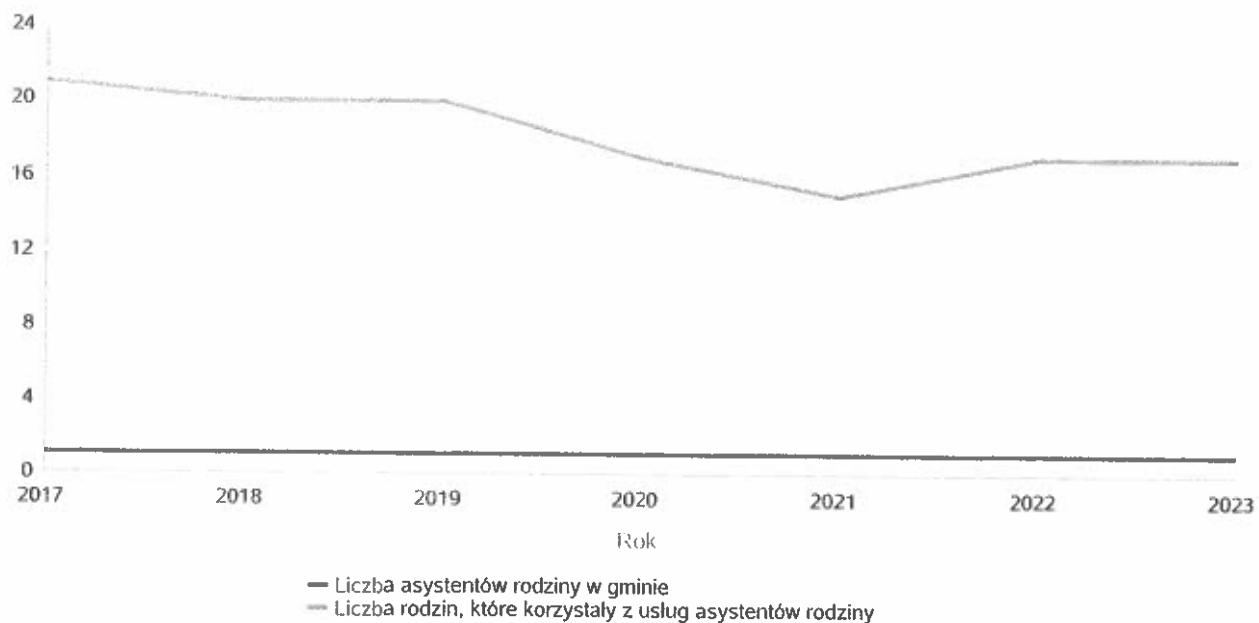
3.1. Dane o korzystających z pomocy i wsparcia GMINA - ZADANIA OPS, CUS oraz MOPS, MOPR

Pomocy i wsparcia w gminie Alwernia z ustawy o pomocy społecznej w 2023 roku w postaci świadczeń pieniężnych uzyskało 155 osób, zaś w postaci świadczeń niepieniężnych 82 osoby. Odpłatność gminy za pobyt w Domu Pomocy Społecznej dotyczyła 23 osób. W gminie funkcjonuje 1 asystent rodziny, którzy objęli swoją opieką 17 rodzin. Poniżej prezentujemy w formie graficznej i tabelarycznej szczegółowe dane dotyczące: świadczeń pieniężnych z pomocy społecznej w podziale na zasiłki stałe, okresowe oraz celowe, liczby asystentów rodziny, liczby rodzin wspieranych i liczby osób objętych pracą asystenta rodziny.

Liczba asystentów rodziny oraz liczba rodzin objętych pracą asystenta rodziny

	2017	2018	2019	2020	2021	2022	2023
Liczba asystentów rodziny w gminie	1	1	1	1	1	1	1
Liczba rodzin, które korzystały z usług asystentów rodziny	21	20	20	17	15	17	17

Liczba asystentów rodziny oraz liczba rodzin



**Dane o osobach korzystających z pomocy i wsparcia
GMINA - ZADANIA OPS, CUS ORAZ MOPS, MOPR
wypełniają wyłącznie gminy i miasta na prawach powiatu
w całym okresie sprawozdawczym**

WYSZCZEGÓLNIENIE		Rok 2022	Rok oceny 2023	Prognoza 2024
ŚWIADCZENIA PIENIĘŻNE Z POMOCY SPOŁECZNEJ				
ZASIŁEK STAŁY				
Liczba osób	1	44	43	43
Kwota świadczeń w złotych	2	290 757	247 411	347 087
W tym: (wiersze 3-6)				
Zasiłek stały dla osób samotnie gospodarujących				
Liczba osób	3	39	39	39
Kwota świadczeń w złotych	4	273 641	235 254	329 733
Zasiłek stały dla osoby w rodzinie				
Liczba osób	5	5	4	4
Kwota świadczeń w złotych	6	17 116	12 157	17 354
ZASIŁEK OKRESOWY				
Liczba osób	7	70	65	65
Kwota świadczeń w złotych	8	121 578	121 340	139 461
W tym: (wiersze 9-16)				
Zasiłek okresowy z tytułu bezrobocia				
Liczba osób	9	30	35	35
Kwota świadczeń w złotych	10	66 509	74 436	108 312
Zasiłek okresowy z tytułu długotrwałej choroby				
Liczba osób	11	19	15	15
Kwota świadczeń w złotych	12	23 454	20 755	20 755
Zasiłek okresowy z tytułu niepełnosprawności				
Liczba osób	13	21	13	13
Kwota świadczeń w złotych	14	21 758	10 394	10 394
Zasiłek okresowy z tytułu możliwości utrzymania lub nabycia uprawnień do świadczeń z innych systemów zabezpieczenia społecznego				
Liczba osób	15	0	0	0
Kwota świadczeń w złotych	16	0	0	0
Zasiłek okresowy kontynuowany niezależnie od dochodu na podstawie art. 38 ust. 4a i 4b				
Liczba osób	17	0	0	0
Kwota świadczeń w złotych	18	0	0	0
ZASIŁEK CELOWY				
Liczba osób	19	155	147	147
Kwota świadczeń w złotych	20	378 484	425 390	289 223
W tym: (wiersze 21 - 22)				
ZASIŁEK CELOWY PRZYZNANY W RAMACH PROGRAMU WIELOLETNIEGO "POSIŁEK W SZKOLE I W DOMU"				
Liczba osób	21	137	131	90
Kwota świadczeń w złotych	22	259 608	268 509	179 223
ZASIŁEK CELOWY PRZYZNANY NIEZALEŻNIE OD DOCHODU na podstawie art. 39a ust. 1 i 2				

WYSZCZEGÓLNIENIE		Rok 2022	Rok oceny 2023	Prognoza 2024
Liczba osób	23	0	0	0
Kwota świadczeń w złotych	24	0	0	0
ŚWIADCZENIA NIEPIENIĘŻNE Z POMOCY SPOŁECZNEJ				
POSILEK OGÓLEM				
Liczba osób	25	44	37	37
Kwota świadczeń w złotych	26	16 402	17 191	17 191
W tym: (z wierszy 25 - 26)				
DLA DZIECI (z wyłączeniem posiłków przyznanych doraźnie dzieciom i młodzieży/MRIPS-03, dział 1B, wiersz 25)				
Liczba osób	27	44	37	37
Kwota świadczeń w złotych	28	16 402	17 191	17 191
W tym (z wierszy 25-26):				
POSILEK świadczenie przyznane w ramach programu wieloletniego "POSILEK W SZKOLE I W DOMU"				
Liczba osób	29	44	37	37
Kwota świadczeń w złotych	30	16 402	17 191	17 191
W tym (z wierszy 29-30):				
DLA DZIECI				
Liczba osób	31	44	37	37
Kwota świadczeń w złotych	32	16 402	17 191	17 191
SCHRONIENIE - OGÓLEM				
Liczba osób	33	2	3	3
Kwota świadczeń w złotych	34	43 064	32 236	32 236
UBRANIE				
Liczba osób	35	0	0	0
Kwota świadczeń w złotych	36	0	0	0
SPRAWIENIE POGRZEBU				
Liczba osób	37	1	6	1
Kwota świadczeń w złotych	38	4 000	24 432	5 000
ODPŁATNOŚĆ GMINY ZA POBYT W DOMU POMOCY SPOŁECZNEJ				
Liczba osób	39	21	23	23
Kwota świadczeń w złotych	40	695 683	925 680	1 216 794
WSPIERANIE RODZINY I PIECZA ZASTĘPCZA				
Liczba rodzin objęta pracą asystenta rodziny	41	17	17	17
Liczba rodzin wspierających	42	0	0	0
Liczba asystentów rodziny	43	1	1	1
Odpłatność za pobyt dziecka w pieczy zastępczej w złotych	44	204 382	199 346	212 600

4. Inne rodzaje pomocy i świadczeń

Do maja 2022 r. MOPS/CUS realizował wypłaty świadczeń wychowawczych na dzieci (Program 500+), od czerwca 2022 r. świadczenia wychowawcze realizowane są przez Zakład Ubezpieczeń Społecznych, a zadaniem CUS jest jedynie współpraca z instytucjami w zakresie ustalenia prawa do świadczeń w ramach koordynacji systemów zabezpieczenia społecznego (koordynacja lub połączenie transgraniczne). W roku 2023 nie wypłacono jednak żadnych świadczeń w ramach koordynacji.

W roku oceny wypłacono 8324 świadczeń rodzinnych na łączną kwotę – 2 799 549,16 zł.

Liczba rodzin, które pobierały zasiłki rodzinne oraz dodatki – 145 rodzin.

W stosunku do roku poprzedniego liczba ta zmalała o 30 rodzin (co stanowi spadek o 17,14% w stosunku do roku poprzedniego).

Całkowita kwota przyznanych zasiłków rodzinnych wraz z dodatkami wyniosła – 700 217,28 zł i w porównaniu z rokiem poprzednim zmalała o 114 798,12 zł (co stanowi spadek o 16,39% w stosunku do roku poprzedniego).

W roku 2023 wypłacono również 5 świadczeń, o którym mowa w art. 10 ustawy z dnia 4 listopada 2016 r. o wsparciu kobiet w ciąży i rodzin "Za życiem" na łączną kwotę – 20 000,00 zł.

W roku oceny z funduszu alimentacyjnego korzystało 36 osób uprawnionych (21 rodzin) – wypłacono 470 św. na łączną kwotę 218 545,43 zł.

Poniżej prezentujemy w formie graficznej i tabelarycznej szczegółowe dane dotyczące: liczby rodzin, które otrzymały świadczenie wychowawcze w ciągu roku, kwoty świadczenia wychowawczego w ciągu roku, liczby rodzin i kwoty świadczeń w zakresie zasiłków rodzinnych, dodatków do zasiłków rodzinnych, jednorazowych dodatków z tytułu urodzenia się dziecka, jednorazowej zapomogi z tytułu urodzenia dziecka, liczby i kwoty świadczeń pielęgnacyjnych, zasiłku pielęgnacyjnego, zasiłku pielęgnacyjnego dla niepełnosprawnego dziecka, dla osoby niepełnosprawnej w wieku powyżej 16 lat o różnych stopniach niepełnosprawności, zasiłku pielęgnacyjnego dla osób, które ukończyły 75 lat, specjalnego zasiłku opiekuńczego, zasiłku dla opiekuna, świadczeń alimentacyjnych.

Z ogólnopolskiego Programu Karta Dużej Rodziny (karty tradycyjne i elektroniczne) korzysta 1878 osób, w tym 1122 rodziców/ małżonków rodziców oraz 756 dzieci. W roku 2023 r. wydano łącznie 332 karty tradycyjne i elektroniczne.

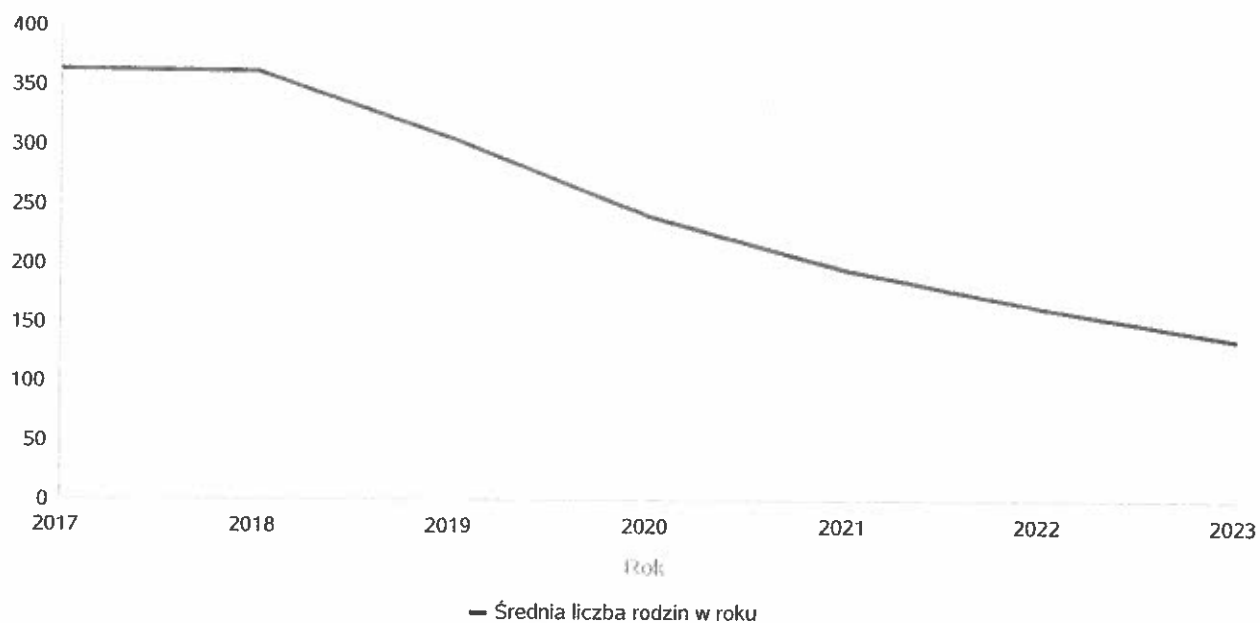
Gmina Alwernia realizuje również lokalny program wsparcia dla rodzin wielodzietnych 3+. W programie biorą udział lokalni przedsiębiorcy (w roku 2023 – 23 partnerów programu), którzy oferują wsparcie rodzinom wielodzietnym w postaci upustów i rabatów przy zakupie różnego rodzaju towarów i usług. W roku 2023 wydano 75 kart. Z Karty Dużej Rodziny Gminy Alwernia korzystało 178 rodzin.

W 2023 r. Centrum Usług Społecznych w Alwerni realizowało również wypłatę stypendiów w ramach pomocy materialnej dla uczniów (pomoc rzeczowa o charakterze edukacyjnym). W roku oceny objęto wsparciem 12 osób, wypłacono 26 świadczeń na łączną kwotę 12 398,18 zł.

Średniomiesięczna liczba rodzin korzystających z zasiłków rodzinnych wraz z dodatkami oraz korzystających z jednorazowej zapomogi z tytułu urodzenia dziecka

	Liczba rodzin						
	2017	2018	2019	2020	2021	2022	2023
Liczba rodzin korzystających z zasiłków rodzinnych wraz z dodatkami	364	362	306	241	196	164	136

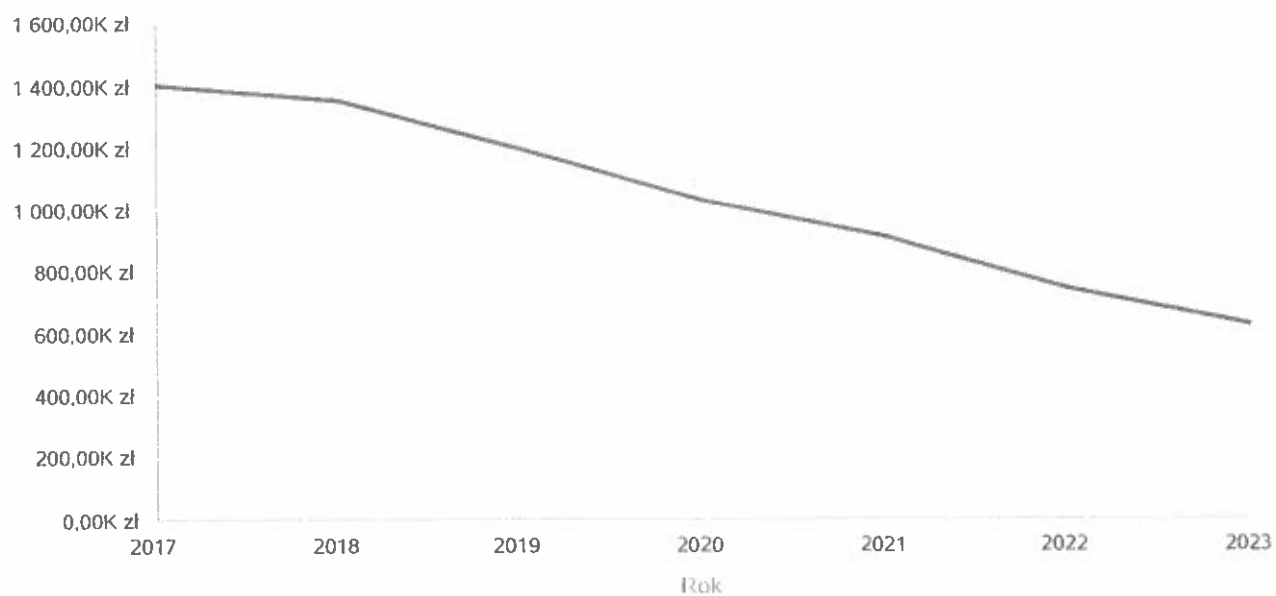
Średniomiesięczna liczba rodzin korzystających z zasiłków rodzinnych wraz z dodatkami



Kwota zasiłków rodzinnych wraz z dodatkami ogółem wypłaconych w ciągu roku

Rok	Kwota
2017	1 400 850,63 zł
2018	1 353 124,33 zł
2019	1 193 607,01 zł
2020	1 029 942,90 zł
2021	908 896,74 zł
2022	743 268,72 zł
2023	624 112,52 zł

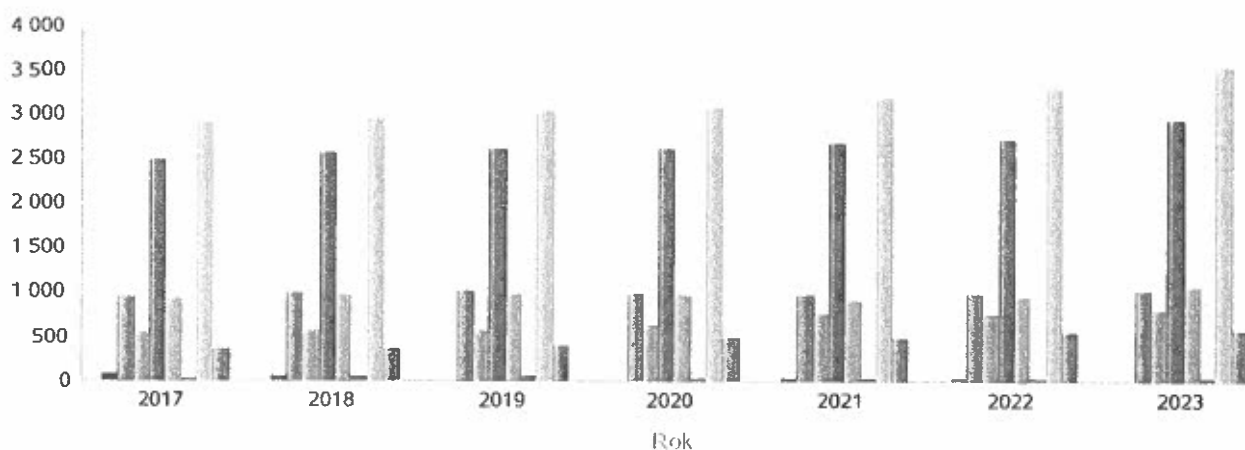
Kwota zasiłków rodzinnych wraz z dodatkami oraz jednorazowej zapomogi z tytułu urodzenia dziecka



Liczba świadczeń: świadczenie pielęgnacyjne, zasiłek pielęgnacyjny, zasiłek pielęgnacyjny dla niepełnosprawnego dziecka, dla osoby niepełnosprawnej w wieku powyżej 16 lat o różnych stopniach niepełnosprawności, zasiłek pielęgnacyjny dla osób, które ukończyły 75 lat, specjalny zasiłek opiekuńczy

	2017	2018	2019	2020	2021	2022	2023
Specjalny zasiłek opiekuńczy	75	47	17	12	31	38	21
Zasiłek pielęgnacyjny - osobie niepełnosprawnej w wieku powyżej 16. roku życia legitymującej się orzeczeniem o umiarkowanym stopniu niepełnosprawności, jeżeli niepełnosprawność powstała w wieku do ukończenia 21 roku życia	961	990	1 017	972	975	966	1 015
Zasiłek pielęgnacyjny - dla niepełnosprawnego dziecka	552	564	572	627	759	770	806
Zasiłek pielęgnacyjny - ogółem	2 480	2 571	2 619	2 603	2 667	2 719	2 929
Zasiłek pielęgnacyjny - osobie niepełnosprawnej w wieku powyżej 16. roku życia o znacznym stopniu niepełnosprawności	931	975	981	972	909	957	1 072
Zasiłek pielęgnacyjny - osobie, która ukończyła 75 lat	36	42	49	32	24	26	36
Świadczenia opiekuńcze ogółem - Zasiłek pielęgnacyjny, świadczenia pielęgnacyjne, specjalny zasiłek opiekuńczy	2 901	2 963	3 042	3 092	3 188	3 296	3 527
Świadczenie pielęgnacyjne	346	345	406	477	490	539	577

Liczba świadczeń

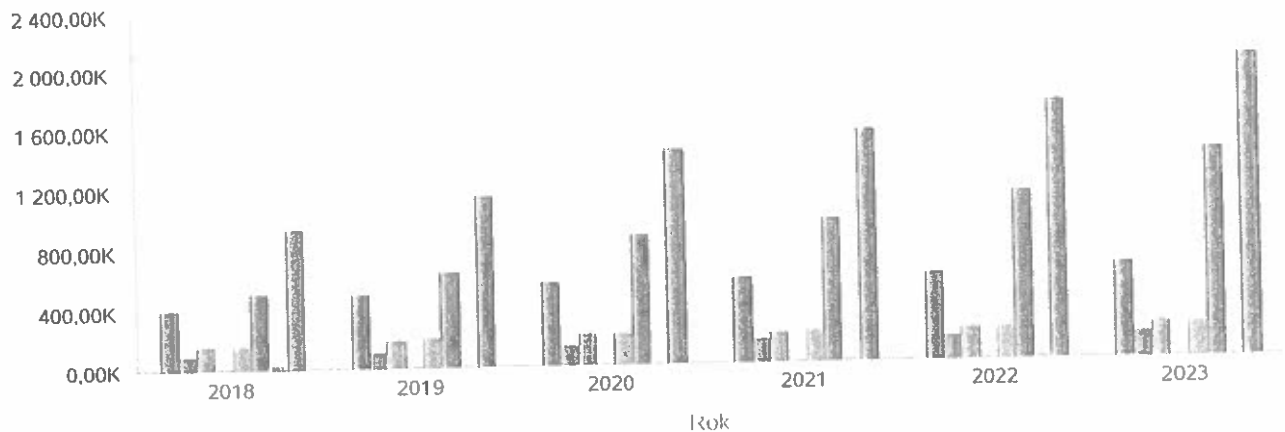


- Specjalny zasiłek opiekuńczy
- Zasiłek pielęgnacyjny - dla niepełnosprawnego dzie...
- Zasiłek pielęgnacyjny - osobie niepełnosprawnej w ...
- Świadczenia opiekuńcze ogółem - Zasiłek pielęgnac...
- Zasiłek pielęgnacyjny - osobie niepełnosprawnej w...
- Zasiłek pielęgnacyjny - ogółem
- Zasiłek pielęgnacyjny - osobie, która ukończyła 75 lat
- Świadczenie pielęgnacyjne

Kwota świadczeń: świadczenie pielęgnacyjne, zasiłek pielęgnacyjny, zasiłek pielęgnacyjny dla niepełnosprawnego dziecka, dla osoby niepełnosprawnej w wieku powyżej 16 lat o różnych stopniach niepełnosprawności, zasiłek pielęgnacyjny dla osób które ukończyły 75 lat, specjalny zasiłek opiekuńczy, zasiłek dla opiekuna

Świadczenia opiekuńcze	Kwota świadczeń					
	2018	2019	2020	2021	2022	2023
Zasiłek pielęgnacyjny - ogółem	406 640,00	495 608,00	561 705,00	575 363,00	586 869,00	631 881,00
Zasiłek pielęgnacyjny - dla niepełnosprawnego dziecka	89 012,00	108 132,00	135 300,00	163 540,00	166 197,00	173 967,00
Zasiłek pielęgnacyjny - osobie niepełnosprawnej w wieku powyżej 16. roku życia o znacznym stopniu niepełnosprawności	154 265,00	185 323,00	209 702,00	196 199,00	206 559,00	231 066,00
Zasiłek pielęgnacyjny - osobie, która ukończyła 75 lat	6 677,00	9 288,00	6 907,00	5 180,00	5 612,00	7 770,00
Zasiłek pielęgnacyjny - osobie niepełnosprawnej w wieku powyżej 16. roku życia legitymującej się orzeczeniem o umiarkowanym stopniu niepełnosprawności, jeżeli niepełnosprawność powstała w wieku do ukończenia 21 roku życia	156 686,00	192 865,00	209 796,00	210 444,00	208 501,00	219 078,00
Świadczenie pielęgnacyjne	508 183,00	638 740,00	865 025,00	958 798,00	1 127 031,00	1 392 666,00
Specjalny zasiłek opiekuńczy	24 503,00	10 300,00	7 440,00	19 220,00	23 000,00	12 813,00
Świadczenia opiekuńcze ogółem - Zasiłek pielęgnacyjny, świadczenia pielęgnacyjne, specjalny zasiłek opiekuńczy	939 326,00	1 144 648,00	1 434 170,00	1 553 381,00	1 736 900,00	2 037 360,00

Kwota świadczeń

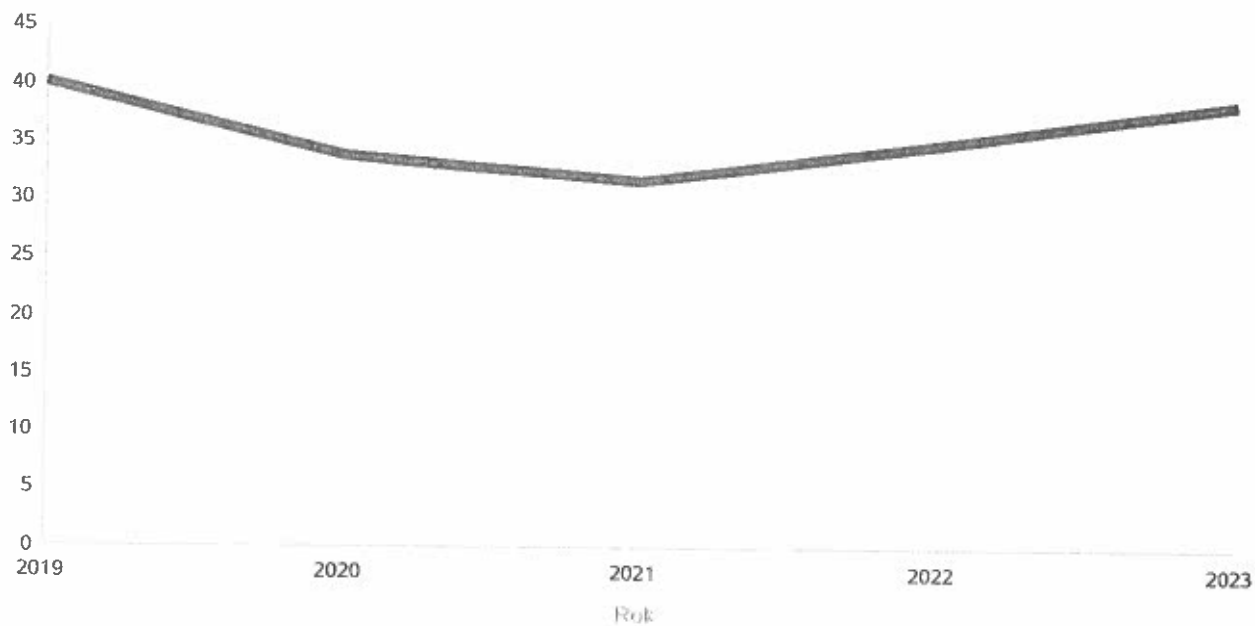


- Zasiłek pielęgnacyjny - ogółem
- Zasiłek pielęgnacyjny - dla niepełnosprawnego ...
- Zasiłek pielęgnacyjny - osobie niepełnosprawnej ...
- Zasiłek pielęgnacyjny - osobie niepełnosprawnej ...
- Świadczenie pielęgnacyjne
- Świadczenia opiekuńcze ogółem - Zasiłek pielęgnac...
- Specjalny zasiłek opiekuńczy

Liczba osób korzystających ze świadczenia alimentacyjnego w poszczególnych latach

	Liczba osób				
	2019	2020	2021	2022	2023
Liczba osób korzystających ze świadczenia alimentacyjnego	40	34	32	35	39

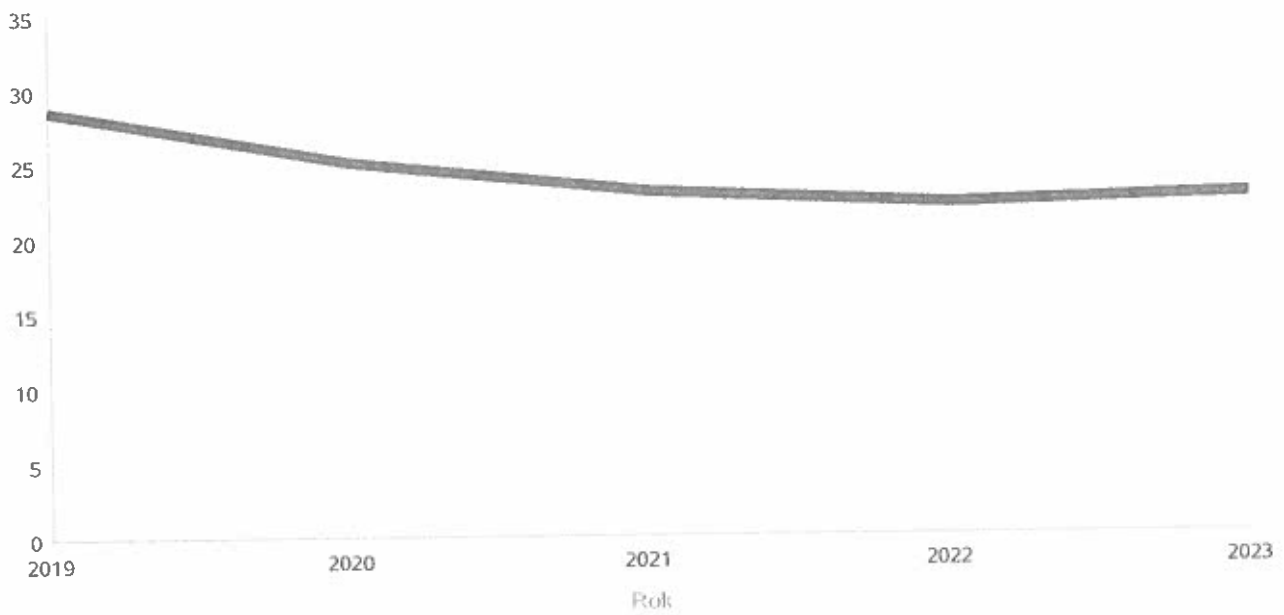
Liczba osób korzystających ze świadczenia alimentacyjnego



Liczba rodzin korzystających ze świadczenia alimentacyjnego w poszczególnych latach

	Liczba rodzin				
	2019	2020	2021	2022	2023
Liczba rodzin korzystających ze świadczenia alimentacyjnego	29	25	23	22	23

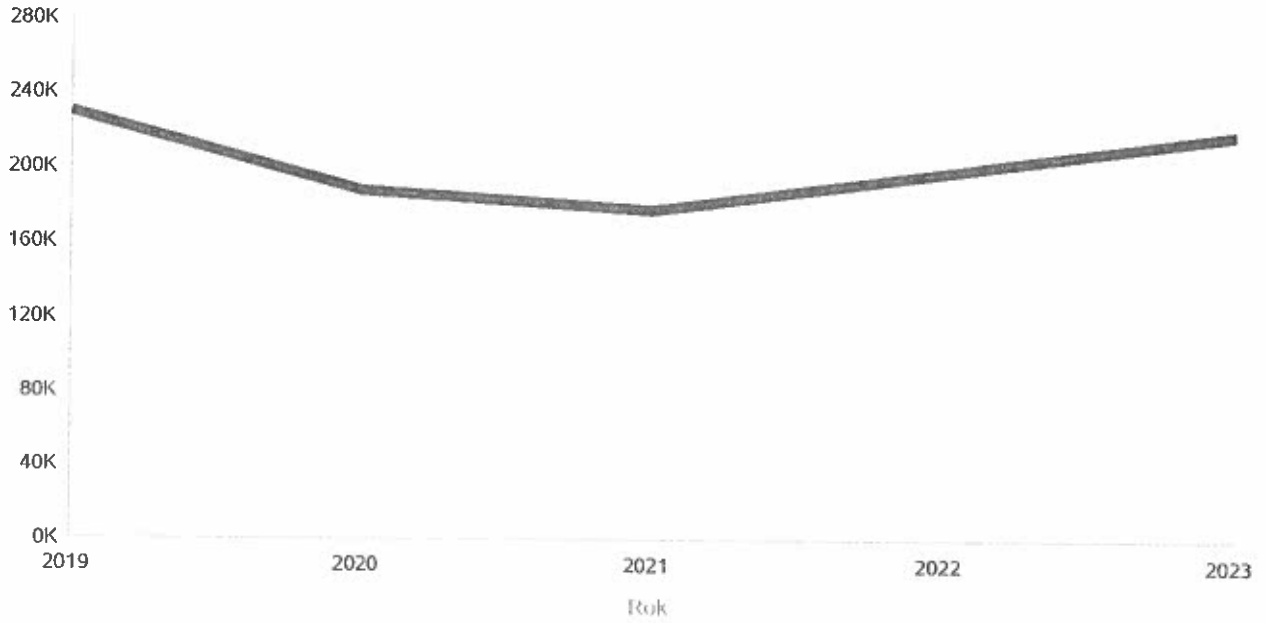
Liczba rodzin korzystających ze świadczenia alimentacyjnego



Kwota świadczeń z funduszu alimentacyjnego w poszczególnych latach [w zł]

	Kwota				
	2019	2020	2021	2022	2023
Ogólna kwota świadczeń z funduszu alimentacyjnego	230 250	188 310	178 102	198 958	218 822

Kwota świadczeń z funduszu alimentacyjnego



INNE RODZAJE POMOCY I ŚWIADCZEŃ

WYSZCZEGÓLNIENIE		Rok 2022	Rok oceny 2023	Prognoza 2024
DODATKI MIESZKANIOWE				
Liczba gospodarstw domowych	1	20	21	16
Kwota świadczeń w złotych	2	56 914	63 099	63 000
DODATKI ENERGETYCZNE				
Liczba gospodarstw domowych	3	4	0	0
Kwota świadczeń w złotych	4	196	0	0

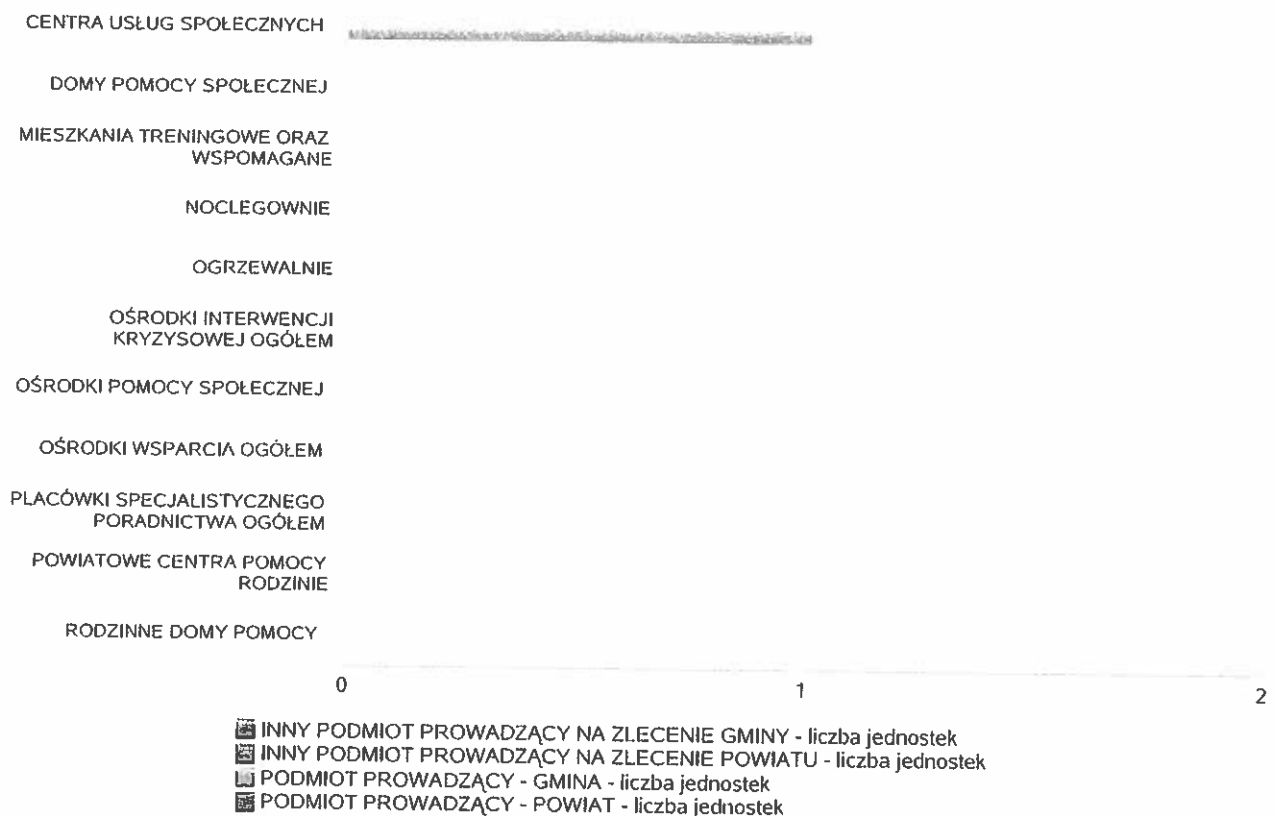
5. Zasoby instytucjonalne pomocy i wsparcia

Pomoc społeczna to nie tylko wsparcie finansowe osób i rodzin potrzebujących pomocy, ale także pomoc instytucjonalna, świadczona przez placówki pomocy społecznej. Poniżej prezentujemy w formie graficznej i tabelarycznej szczegółowe dane dotyczące liczby placówek w podziale na typ i instytucje prowadząca, liczby miejsc i liczby osób korzystających z placówek, wskaźnik nasycenia usługami w postaci środowiskowych domów samopomocy, mieszkań chronionych. W gminie Alwernia nie prowadzą działalności instytucje pomocy społecznej, finansowane z budżetu gminy. Zgodnie z Uchwałą Rady Miejskiej w Alwerni z dnia 31 marca 2021 r. Miejski Ośrodek Pomocy Społecznej w Alwerni przekształcił się w Centrum Usług Społecznych w Alwerni. Od 2021 r. w ramach projektu "Aktywna Alwernia" w Alwerni rozpoczęła swoją działalność Placówka Wsparcia Dziennego dla Dzieci i Młodzieży w Alwerni w ramach Centrum Usług Społecznych w Alwerni.

Liczba jednostek organizacyjnych pomocy i integracji społecznej o zasięgu lokalnym i o zasięgu ponadgminnym w podziale na instytucję prowadzącą

Jednostka	INNY PODM. PROW. NA ZLEC. GMINY - liczba jedn.	INNY PODM. PROW. NA ZLEC. POW. - liczba jedn.	PODM. PROW. - GMINA - liczba jedn.	PODM. PROW. - POW. - liczba jedn.
CENTRA USŁUG SPOŁECZNYCH	X	X	1	X
DOMY POMOCY SPOŁECZNEJ	0	0	0	0
MIESZKANIA TRENINGOWE ORAZ WSPOMAGANE	0	0	0	0
NOCLEGOWNIE	0	0	0	0
OGRZEWALNIE	0	0	0	0
OŚRODKI INTERWENCJI KRYZYSOWEJ OGÓŁEM	X	0	X	0
OŚRODKI POMOCY SPOŁECZNEJ	X	X	0	X
OŚRODKI WSPARCIA OGÓŁEM	0	0	0	0
PLACÓWKI SPECJALISTYCZNEGO PORADNICTWA OGÓŁEM	X	0	X	0
POWIATOWE CENTRA POMOCY RODZINIE	X	X	X	0
RODZINNE DOMY POMOCY	0	X	X	X

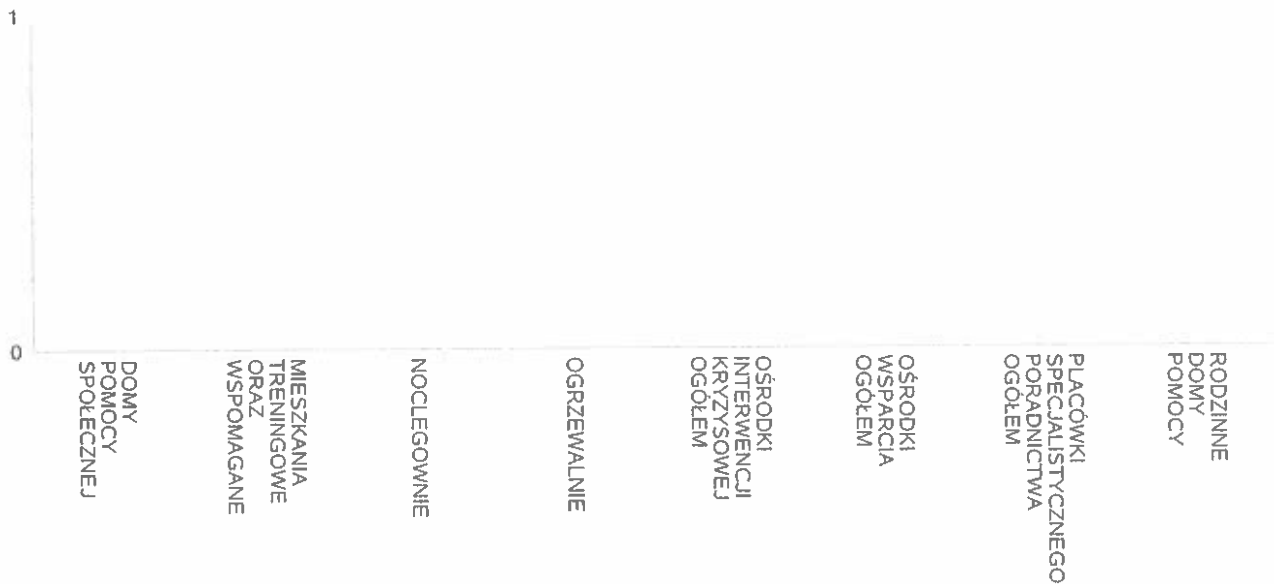
Liczba jednostek organizacyjnych pomocy i integracji społecznej



Liczba miejsc w jednostkach organizacyjnych pomocy i integracji społecznej o zasięgu lokalnym i o zasięgu ponadgminnym

Jednostka	liczba miejsc	liczba osób korzystających
DOMY POMOCY SPOŁECZNEJ	0	0
MIESZKANIA TRENINGOWE ORAZ WSPOMAGANE	0	0
NOCLEGOWNIE	0	0
OGRZEWALNIE	0	0
OŚRODKI INTERWENCJI KRYZYSOWEJ OGÓŁEM	x	0
OŚRODKI WSPARCIA OGÓŁEM	0	0
PLACÓWKI SPECJALISTYCZNEGO PORADNICTWA OGÓŁEM	x	0
RODZINNE DOMY POMOCY	0	0

Liczba miejsc w jednostkach organizacyjnych pomocy i integracji społecznej o zasięgu lokalnym i o zasięgu ponadgminnym

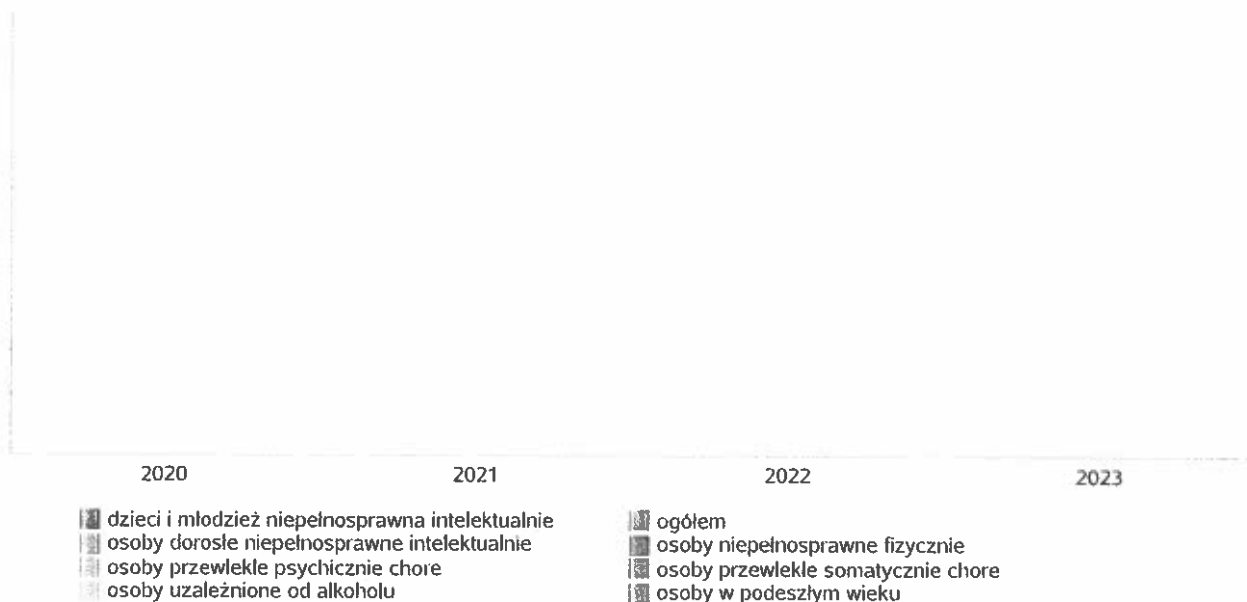


Nasylenie usługami w DPS

Wskaźnik obliczany jako stosunek liczby osób umieszczonych w DPS pomnożony przez 100 do sumy liczby osób umieszczonych w DPS i liczby oczekujących

Grupa osób	Wskaźnik nasycenia usługami w DPS-ach wyrażony w %			
	2020	2021	2022	2023
ogółem				
osoby w podeszłym wieku				
osoby przewlekle somatycznie chore				
osoby przewlekle psychicznie chore				
osoby dorosłe niepełnosprawne intelektualnie				
dzieci i młodzież niepełnosprawna intelektualnie				
osoby niepełnosprawne fizycznie				
osoby uzależnione od alkoholu				

Nasylenie usługami w DPS-ach

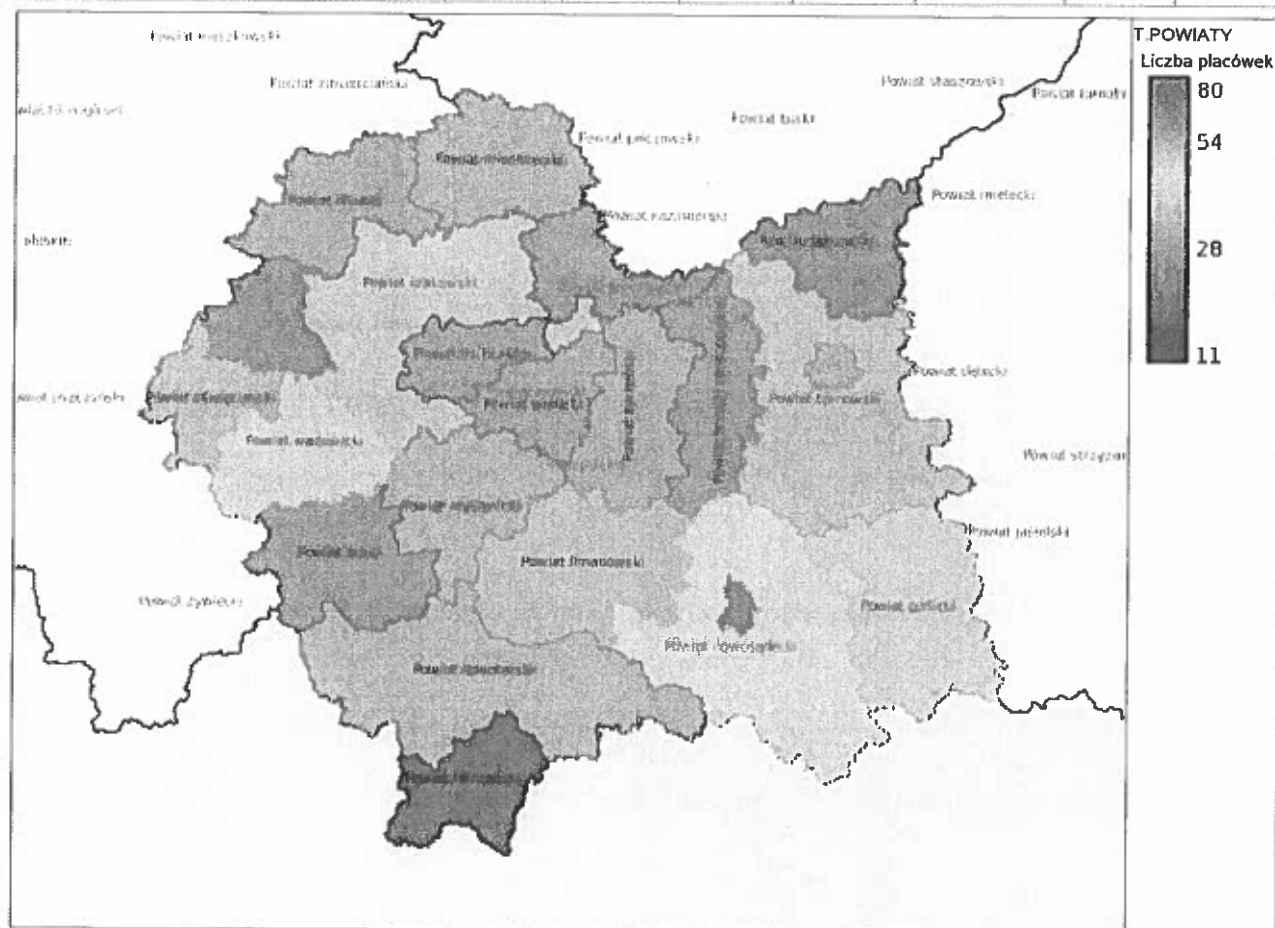


Rozmieszczenie jednostek organizacyjnych pomocy i integracji społecznej o zasięgu ponadgminnym

Powiat	Ogółem	CEN. USŁ. SPOŁ.	DOMY POMOCY SPOŁ.	MIESZK. TRENIN. ORAZ WSPOM.	NOCLE - GOWNIE	OGRZE - WALNIE	OŚR. POM. SPOŁ.	OŚRODKI WSPARCIA OGÓŁEM	RODZ. DOMY POM.
Powiat bocheński	20	0	0	2	0	0	9	9	0
Powiat brzeski (małopolskie)	17	0	1	0	1	0	7	8	0
Powiat chrzanowski	11	1	0	3	1	0	4	2	0
Powiat dąbrowski	16	0	0	3	0	0	7	6	0
Powiat gorlicki	35	0	1	6	0	1	10	17	0
Powiat krakowski	41	1	0	3	0	0	16	21	0
Powiat limanowski	25	0	0	3	0	0	12	10	0
Powiat m. Kraków	60	0	0	33	1	3	1	22	0
Powiat m. Nowy Sącz	8	0	0	2	1	0	1	4	0
Powiat m. Tarnów	23	1	0	18	1	1	0	2	0
Powiat miechowski	19	0	0	2	0	0	7	10	0
Powiat myślenicki	20	1	0	5	0	0	8	6	0
Powiat nowosądecki	37	0	1	6	0	0	16	14	0
Powiat nowotarski	23	0	0	4	1	0	14	4	0
Powiat olkuski	18	1	0	6	0	0	5	6	0
Powiat oświęcimski	23	0	0	4	0	2	9	8	0
Powiat proszowicki	13	0	0	1	0	0	6	6	0
Powiat suski	15	0	0	5	0	0	9	1	0
Powiat tarnowski	42	0	0	9	0	0	16	16	1
Powiat tatrzański	7	0	0	0	1	0	5	1	0
Powiat wadowicki	31	0	0	6	1	1	10	13	0
Powiat wielicki	16	0	1	2	0	0	5	8	0

Powiat	Ogółem	DOMY POMOCY SPOŁ.	MIESZK. TRENIN. ORAZ WSPOM.	NOCLE - GOWNIE	OGRZE - WALNIE	OŚR. INTER - WENCJI KRYZYS. OG.	OŚRODKI WSPARCIA OGÓŁEM	PLAC. SPEC. PORAD.	POWIAT. CENTRA POM. RODZ.
Powiat bocheński	7	1	1	0	0	1	3	0	1
Powiat brzeski (małopolskie)	6	2	1	0	0	1	1	0	1
Powiat chrzanowski	6	1	1	0	0	1	2	0	1
Powiat dąbrowski	3	2	0	0	0	0	0	0	1
Powiat gorlicki	7	3	1	0	0	1	1	0	1
Powiat krakowski	15	9	2	0	0	0	3	0	1
Powiat limanowski	8	5	1	0	0	1	0	0	1
Powiat m. Kraków	20	15	0	0	0	1	0	4	0
Powiat m. Nowy Sącz	7	3	2	0	0	1	1	0	0
Powiat m. Tarnów	7	4	0	0	0	1	2	0	0
Powiat	6	5	0	0	0	0	0	0	53 1

Powiat	Ogółem	DOMY POMOCY SPOL.	MIESZK. TRENIN, ORAZ WSPOM.	NOCLE - GOWNIE	OGRZE - WALNIE	OŚR. INTER - WENCJI KRYZYS. OG.	OŚRODKI WSPARCIA OGÓLEM	PLAC. SPEC. PORAD.	POWIAT. CENTRA POM. RODZ.
miechowski									
Powiat myślenicki	9	3	0	0	0	1	2	2	1
Powiat nowosądecki	8	3	2	0	0	0	2	0	1
Powiat nowotarski	6	2	0	0	0	0	3	0	1
Powiat olkuski	6	1	2	0	0	0	1	1	1
Powiat oświęcimski	9	3	2	0	0	1	2	0	1
Powiat proszowicki	7	2	1	0	0	1	2	0	1
Powiat suski	6	2	1	0	0	0	1	1	1
Powiat tarnowski	14	8	1	0	0	1	3	0	1
Powiat tatrzański	4	2	0	0	0	1	0	0	1
Powiat wadowicki	10	5	1	0	0	1	1	1	1
Powiat wielicki	9	4	1	0	0	1	2	0	1



ZASOBY INSTYTUCJONALNE POMOCY I WSPARCIA

WYSZCZEGÓLNIENIE		Rok 2022	Rok oceny 2023	Prognoza 2024
OŚRODKI WSPARCIA - OGÓLEM				
Liczba miejsc w placówkach ogółem	1	0	0	0
Liczba osób korzystających	2	0	0	0
Liczba osób oczekujących (wg stanu na 31 grudnia danego roku)	3	0	0	0
Liczba decyzji odmownych (wg stanu na 31 grudnia danego roku)	4	0	0	0
Kadra placówek - liczba osób zatrudnionych ogółem (wg stanu na 31 grudnia danego roku)	5	0	0	0
Roczny koszt prowadzenia i utrzymania placówek (w złotych)	6	0	0	0
W TYM (z wierszy 1-6, dotyczy wierszy 7-27):				
ŚRODOWISKOWE DOMY SAMOPOMOCY				
Liczba miejsc w placówkach ogółem	7	0	0	0
Liczba osób korzystających	8	0	0	0
Liczba osób umieszczonych	9	0	0	0
Liczba osób oczekujących (wg stanu na 31 grudnia danego roku)	10	0	0	0
Kadra placówek - liczba osób zatrudnionych ogółem (wg stanu na 31 grudnia danego roku)	11	0	0	0
Roczny koszt prowadzenia i utrzymania placówek (w złotych)	12	0	0	0
DZIENNE DOMY POMOCY				
Liczba miejsc w placówkach ogółem	13	0	0	0
Liczba osób korzystających	14	0	0	0
Liczba osób oczekujących (wg stanu na 31 grudnia danego roku)	15	0	0	0
Kadra placówek - liczba osób zatrudnionych ogółem (wg stanu na 31 grudnia danego roku)	16	0	0	0
Roczny koszt prowadzenia i utrzymania placówek (w złotych)	17	0	0	0
KLUBY SAMOPOMOCY				
Liczba miejsc w placówkach ogółem	18	0	0	0
Liczba osób korzystających	19	0	0	0
Liczba osób oczekujących (wg stanu na 31 grudnia danego roku)	20	0	0	0
Kadra placówek - liczba osób zatrudnionych ogółem (wg stanu na 31 grudnia danego roku)	21	0	0	0
Roczny koszt prowadzenia i utrzymania placówek (w złotych)	22	0	0	0
SCHRONISKA DLA OSÓB BEZDOMNYCH I SCHRONISKA DLA OSÓB BEZDOMNYCH Z USŁUGAMI OPIEKUNICZYM				
Liczba miejsc w placówkach ogółem	23	0	0	0
Liczba osób korzystających	24	0	0	0
Liczba osób skierowanych w wyniku eksmisji	25	0	0	0
Kadra placówek - liczba osób zatrudnionych ogółem (wg stanu na 31 grudnia danego roku)	26	0	0	0
Roczny koszt prowadzenia i utrzymania placówek (w złotych)	27	0	0	0
OGRZEWALNIE				

WYSZCZEGÓLNIENIE		Rok 2022	Rok oceny 2023	Prognoza 2024
Liczba miejsc w placówkach ogółem	28	0	0	0
Liczba osób korzystających	29	0	0	0
Kadra placówek - liczba osób zatrudnionych ogółem (wg stanu na 31 grudnia danego roku)	30	0	0	0
Roczny koszt prowadzenia i utrzymania placówek (w złotych)	31	0	0	0
NOCLEGOWNIE				
Liczba miejsc w placówkach ogółem	32	0	0	0
Liczba osób korzystających	33	0	0	0
Liczba osób skierowanych w wyniku eksmisji	34	0	0	0
Kadra placówek - liczba osób zatrudnionych ogółem (wg stanu na 31 grudnia danego roku)	35	0	0	0
Roczny koszt prowadzenia i utrzymania placówek (w złotych)	36	0	0	0

ZASOBY INSTYTUCJONALNE POMOCY I WSPARCIA (c.d.)

WYSZCZEGÓLNIENIE		Rok 2022	Rok oceny 2023	Prognoza 2024
DOMY POMOCY SPOŁECZNEJ				
Liczba miejsc w placówkach ogółem	1	0	0	0
Liczba miejsc usługi wsparcia krótkoterminowego	2	X	0	0
Liczba osób korzystających	3	0	0	0
Liczba osób korzystających z usługi wsparcia krótkoterminowego	4	X	0	0
Liczba osób umieszczonych	5	0	0	0
Liczba osób oczekujących (wg stanu na 31 grudnia danego roku)	6	0	0	0
Liczba decyzji odmownych (wg stanu na 31 grudnia danego roku)	7	0	0	0
Kadra placówek - liczba osób zatrudnionych ogółem (wg stanu na 31 grudnia danego roku)	8	0	0	0
Roczny koszt prowadzenia i utrzymania placówek (w złotych)	9	0	0	0
MIESZKANIA TRENINGOWE ORAZ WSPOMAGANE OGÓŁEM				
Liczba miejsc w placówkach ogółem	10	0	0	0
Liczba osób korzystających	11	0	0	0
Liczba osób umieszczonych	12	0	0	0
Liczba osób oczekujących (wg stanu na 31 grudnia danego roku)	13	0	0	0
Kadra placówek - liczba osób zatrudnionych ogółem (wg stanu na 31 grudnia danego roku)	14	0	0	0
Roczny koszt prowadzenia i utrzymania placówek (w złotych)	15	0	0	0
OŚRODKI INTERWENCJI KRYZYSOWEJ OGÓŁEM (powiatowe)				
Liczba miejsc w placówkach ogółem	16	0	0	0
Liczba osób korzystających	17	0	0	0
PLACÓWKI SPECJALISTYCZNEGO PORADNICTWA (powiatowe)				
Liczba osób korzystających	18	0	0	0

WYSZCZEGÓLNIENIE		Rok 2022	Rok oceny 2023	Prognoza 2024
Kadra placówek - liczba osób zatrudnionych ogółem (wg stanu na 31 grudnia danego roku)	19	0	0	0
Roczny koszt prowadzenia i utrzymania placówek (w złotych)	20	0	0	0
PLACÓWKI WSPARCIA DZIENNEGO				
Liczba miejsc w placówkach ogółem	21	30	30	30
Liczba osób korzystających	22	30	24	24
Kadra placówek - liczba osób zatrudnionych ogółem (wg stanu na 31 grudnia danego roku)	23	3	2	2
Roczny koszt prowadzenia i utrzymania placówek (w złotych)	24	317 332	354 445	351 115
PLACÓWKI OPIEKUNTCZO-WYCHOWAWCZE OGÓLEM				
Liczba miejsc w placówkach ogółem	25	X	X	X
Liczba osób korzystających	26	X	X	X
Kadra placówek - liczba osób zatrudnionych ogółem (wg stanu na 31 grudnia danego roku)	27	X	X	X
Roczny koszt prowadzenia i utrzymania placówek (w złotych)	28	X	X	X
W tym: PLACÓWKI TYPU RODZINNEGO				
Liczba miejsc w placówkach ogółem	29	X	X	X
Liczba osób korzystających	30	X	X	X
Kadra placówek - liczba osób zatrudnionych ogółem (wg stanu na 31 grudnia danego roku)	31	X	X	X
Roczny koszt prowadzenia i utrzymania placówek (w złotych)	32	X	X	X
CENTRUM INTEGRACJI SPOŁECZNEJ				
Liczba uczestników zajęć	33	0	0	0
KLUB INTEGRACJI SPOŁECZNEJ				
Liczba uczestników zajęć	34	0	0	0
WARSZTAT TERAPII ZAJĘCIOWEJ				
Liczba uczestników zajęć	35	0	0	0
Kadra placówek - liczba osób zatrudnionych ogółem (wg stanu na 31 grudnia danego roku)	36	0	0	0
Roczny koszt prowadzenia i utrzymania placówek (w złotych)	37	0	0	0
ZAKŁAD AKTYWNOŚCI ZAWODOWEJ				
Liczba uczestników zajęć	38	0	0	0

INNE INSTYTUCJE POMOCY I WSPARCIA

Rodzaj instytucji	Wyszczególnienie		Rok 2022	Rok oceny 2023	Prognoza 2024
Spółdzielnie społeczne dla których JST jest założycielem lub członkiem	Liczba spółdzielni społecznych	1	0	0	0
	Liczba osób zatrudnionych w spółdzielniach społecznych (ogółem wg stanu na 31 grudnia danego roku)	2	0	0	0
	W tym, z wiersza powyżej, liczba osób, o których mowa w art. 4 ust. 1 ustawy o spółdzielniach społecznych, zatrudnionych w spółdzielniach społecznych	3	0	0	0

Rodzaj instytucji	Wyszczególnienie	Rok 2022	Rok oceny 2023	Prognoza 2024
	(wg stanu na 31 grudnia danego roku)			
Liczba organizacji pozarządowych w obszarze włączenia społecznego działających na terenie JST	4	11	14	14

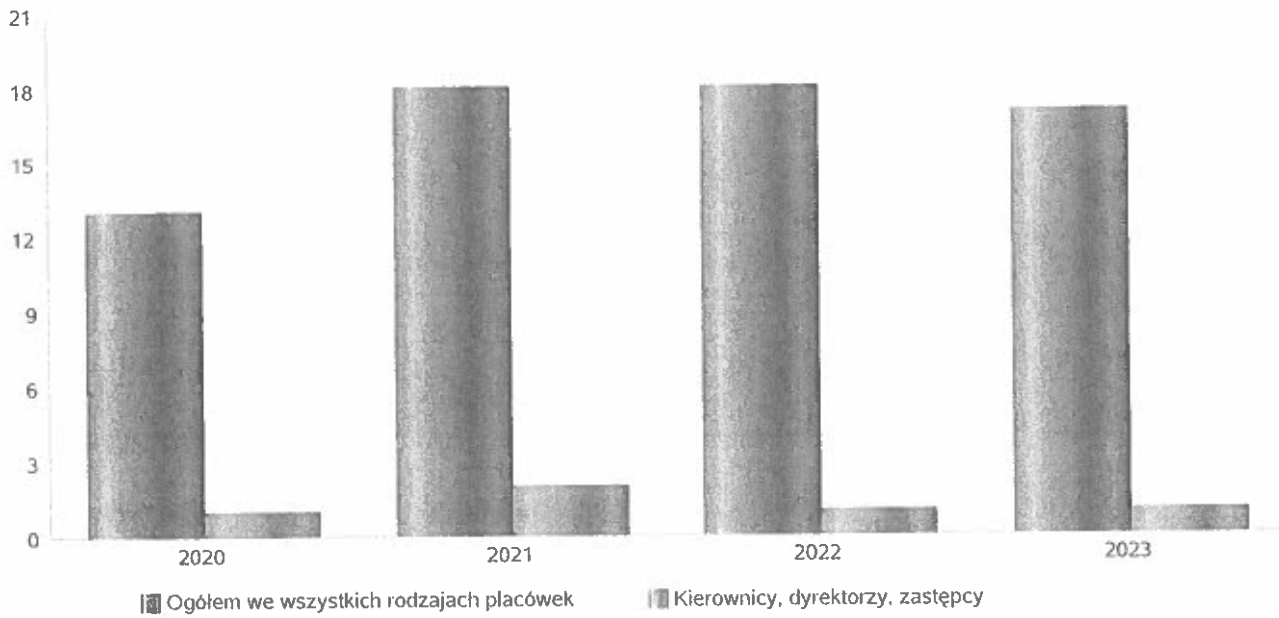
6. Kadra jednostki organizacyjnej pomocy społecznej

W roku oceny, kadra Centrum Usług Społecznych w Alwerni oraz Placówki Wsparcia Dziennego dla Dzieci i Młodzieży działającej w ramach CUS liczyła 22 osoby w tym kadra kierownicza 1 osoba, pracownicy socjalni 7 osób, pozostali pracownicy 15 osób. Spośród zatrudnionych w Centrum Usług Społecznych w Alwerni oraz Placówki Wsparcia Dziennego dla Dzieci i Młodzieży, 15 pracowników posiada wykształcenie wyższe, 6 wykształcenie średnie. Wśród pracowników 1 osoba posiada specjalizację z organizacji pomocy społecznej. Poniżej prezentujemy w formie graficznej szczegółowe dane dotyczące liczby pracowników jednostki w tym: kadry kierowniczej, pracowników socjalnych, wskaźnika specjalizacji pracowników socjalnych.

Kadra jednostek organizacyjnych pomocy społecznej - osoby zatrudnione

Zatrudnieni	Liczba osób			
	2020	2021	2022	2023
Ogółem we wszystkich rodzajach placówek	13	18	18	17
Kierownicy, dyrektorzy, zastępcy	1	2	1	1

Kadra jednostek organizacyjnych pomocy społecznej - osoby zatrudnione



6.1. Zatrudnienie pomocnicze w jednostce organizacyjnej pomocy społecznej

W gminie Alwernia, w jednostce organizacyjnej pomocy społecznej w roku oceny nie miało miejsca zatrudnienie pomocnicze w postaci wolontariuszy, zatrudnienia subsydiowanego (roboty publiczne, prace interwencyjne), nie został zatrudniony żaden stażysta. Poniżej prezentujemy w formie graficznej dane dotyczące wskaźnika zatrudnienia subsydiowanego w jednostce.

6.2. Zespoły pracy socjalnej i integracji społecznej w jednostce pomocy społecznej

W 2023 roku w jednostce nie został wydziałony Zespół pracy socjalnej i integracji społecznej.

7. Środki finansowe na wydatki w pomocy społecznej i innych obszarach polityki społecznej w budżecie jednostki samorządu terytorialnego

W roku 2023 r. CUS Alwernia zrealizował wydatki na łączną kwotę 8 562 922,72 zł (co stanowi 97,86% planu).

W stosunku do roku 2022 poziom wydatków zmalał o 12 086 417,79 zł (co stanowi spadek o ok. 58,53%).

W dziale 754 Bezpieczeństwo publiczne i ochrona przeciwpożarowa (Świadczenia związane z udzielaniem pomocy obywatelom Ukrainy) wydatkowano - 86 488,00 zł, co stanowi 1,01 % ogólnych wydatków w zakresie polityki społecznej.

W dziale 851 – Ochrona zdrowia wydatkowano 3 792,73 zł co stanowi 0,04 % ogólnych wydatków w zakresie polityki społecznej.

W dziale 852 - Pomoc społeczna wydatkowano 4 009 379,88 zł, co stanowi 46,82% ogólnych wydatków w zakresie polityki społecznej.

W dziale 853 – pozostałe zadania w zakresie polityki społecznej wydatkowano - 241 323,90 zł, co stanowi 2,82 % ogólnych wydatków w zakresie polityki społecznej.

W dziale 854 Edukacyjna opieka wychowawcza (pomoc materialna dla uczniów) wydatki wyniosły - 12 398,18 zł, co stanowi 0,15% ogólnych wydatków.

W dziale 855 – Rodzina wydatkowano 4 209 540,03 zł, co stanowi 49,16 % ogólnych wydatków w zakresie polityki społecznej.

Najwięcej środków wydano na następujące pozycje budżetowe (trzy największe):

rozdział 85502 (świadczenia rodzinne) - 3 537 654,95 zł

rozdział 85219 (Ośrodki Pomocy Społecznej) - 1 036 934,21 zł

rozdział 85202 (domy pomocy społecznej) - 925 680,48 zł

W w/w budżecie ujęte są również kwoty pomocy dla obywateli Ukrainy w związku z konfliktem zbrojnym, w tym:


Rozdział 85214 – zasiłki celowe dla obywateli Ukrainy - 5300,00 zł

Rozdział 85295 – finansowanie posiłków w szkole i przedszkolu dla obywateli Ukrainy – 1592,90 zł

Rozdział 85395 – jednorazowe świadczenie 300,00 zł dla obywateli Ukrainy – 1530,00 zł


Rozdział 85502 - świadczenia rodzinne dla obywateli Ukrainy – 14 666,70 zł.

WYDATKI W OBSZARACH POLITYKI SPOŁECZNEJ W JEDNOSTKACH SAMORZĄDU TERYTORIALNEGO



- 852 - POMOC SPOŁECZNA
- 855 - RODZINA
- 851 - OCHRONA ZDROWIA
- 853 - POZOSTAŁE ZADANIA W ZAKRESIE POLITYKI SPOŁECZNEJ
- 854 - EDUKACYJNA OPIEKA WYCHOWAWCZA

WYDATKI W OBSZARACH POLITYKI SPOŁECZNEJ W OPS / PCPR



- 852 - POMOC SPOŁECZNA
- 855 - RODZINA
- 853 - POZOSTAŁE ZADANIA W ZAKRESIE POLITYKI SPOŁECZNEJ
- 854 - EDUKACYJNA OPIEKA WYCHOWAWCZA
- 851 - OCHRONA ZDROWIA

**ŚRODKI FINANSOWE NA WYDATKI W POMOCY SPOŁECZNEJ I INNYCH OBSZARACH POLITYKI SPOŁECZNEJ W BUDŻECIE JEDNOSTKI SAMORZĄDU TERYTORIALNEGO
ZADANIA WŁASNE I ZADANIA ZLECONE - w złotych**

WYSZCZEGÓLNIENIE		Rok 2022	Rok oceny 2023	Prognoza 2024
OGÓŁEM				
OGÓŁEM (działy)	1	19 392 404	8 503 634	8 653 294
W tym: w budżecie OPS/PCPR	2	19 042 498	8 130 400	8 343 294
851 - OCHRONA ZDROWIA				
85153 - Przeciwdziałanie narkomanii	3	74 945	56 959	60 300
w tym: w budżecie OPS / PCPR	4	0	0	0
85154 - Przeciwdziałanie alkoholizmowi	5	253 361	290 275	219 700
w tym: w budżecie OPS / PCPR	6	0	0	0
852 - POMOC SPOŁECZNA				
85202 - Domy pomocy społecznej	7	762 313	925 680	1 216 794
w tym: w budżecie OPS / PCPR	8	762 313	925 680	1 216 794
85203 - Ośrodki Wsparcia	9	0	0	0
w tym: w budżecie OPS / PCPR	10	0	0	0
85205 - Zadania w zakresie przeciwdziałania przemocy w rodzinie	11	7 747	2 132	25 578
w tym: w budżecie OPS / PCPR	12	7 747	2 132	25 578
85213 - Składki na ubezpieczenie zdrowotne opłacane za osoby pobierające niektóre świadczenia z pomocy społecznej oraz za osoby uczestnicząca w zajęciach w centrum integracji społecznej	13	24 878	21 449	30 300
w tym: w budżecie OPS / PCPR	14	24 878	21 449	30 300

WYSZCZEGÓLNIENIE		Rok 2022	Rok oceny 2023	Prognoza 2024
85214 - Zasiłki okresowe, celowe i pomoc w naturze oraz składki na ubezpieczenia emerytalne i rentowe	15	275 549	318 923	251 687
w tym: w budżecie OPS	16	275 549	318 923	251 687
85215 - Dodatki mieszkaniowe	17	56 914	63 099	63 000
w tym: w budżecie OPS	18	56 914	63 099	63 000
85216 - Zasiłki stałe	19	290 367	247 411	347 087
w tym: w budżecie OPS	20	290 367	247 411	347 087
85218 - Powiatowe Centra Pomocy Rodzinie	21	X	X	X
w tym: w budżecie PCPR	22	X	X	X
85219 - Ośrodki Pomocy Społecznej	23	781 334	1 034 802	1 490 798
w tym: w budżecie OPS	24	781 334	1 034 802	1 490 798
85220 - Jednostki specjalistycznego poradnictwa, mieszkania chronione i ośrodki interwencji kryzysowej	25	0	0	0
w tym: w budżecie OPS / PCPR	26	0	0	0
85228 - Usługi opiekuńcze i specjalistyczne usługi opiekuńcze	27	127 568	175 038	242 142
w tym: w budżecie OPS / PCPR	28	127 568	175 038	242 142
85230 - Pomoc w zakresie dożywiania	29	278 907	268 509	179 223
w tym: w budżecie OPS	30	278 907	268 509	179 223
85231 - Pomoc dla cudzoziemców	31	0	0	0
w tym: w budżecie OPS / PCPR	32	0	0	0
W tym (z wiersza 31): Wydatki na pomoc dla cudzoziemców w celu integracji ze środowiskiem (cudzoziemcy, którzy uzyskali status uchodźcy lub ochronę uzupełniającą)	33	0	0	0
w tym: w budżecie OPS / PCPR	34	0	0	0
85232 - Centra Integracji Społecznej	35	0	0	0
w tym: w budżecie OPS / PCPR	36	0	0	0
85278 - Usuwanie skutków klęsk żywiołowych	37	0	0	0
w tym: w budżecie OPS / PCPR	38	0	0	0
85295 - Pozostała działalność	39	805 938	952 335	588 142
w tym: w budżecie OPS / PCPR	40	805 938	952 335	588 142
853 - POZOSTAŁE ZADANIA W ZAKRESIE POLITYKI SPOŁECZNEJ				
85311 - Rehabilitacja zawodowa i społeczna osób niepełnosprawnych	41	0	0	0
w tym: w budżecie OPS / PCPR	42	0	0	0
85321 - Zespoły orzekania o niepełnosprawności	43	0	0	0
w tym: w budżecie dyspozycji OPS / PCPR	44	0	0	0
85324 - Państwowy Fundusz Rehabilitacji Osób Niepełnosprawnych	45	0	0	0
w tym: w budżecie OPS / PCPR	46	0	0	0
85395 - Pozostała działalność w zakresie polityki społecznej	47	6 743 432	241 324	28 560
w tym: w budżecie OPS / PCPR	48	6 743 432	241 324	28 560
854 - EDUKACYJNA OPIEKA WYCHOWAWCZA				
85415 - Pomoc materialna dla uczniów o charakterze socjalnym	49	21 145	12 398	10 000
w tym: w budżecie OPS / PCPR	50	21 145	12 398	10 000

WYSZCZEGÓLNIENIE		Rok 2022	Rok oceny 2023	Prognoza 2024
85416 - Pomoc materialna dla uczniów o charakterze motywacyjnym	51	21 600	26 000	30 000
w tym: w budżecie OPS / PCPR	52	0	0	0
855 - RODZINA				
85501 - Świadczenie wychowawcze	53	5 318 453	0	0
w tym: w budżecie OPS / PCPR	54	5 318 453	0	0
85502 - Świadczenia rodzinne, świadczenie z funduszu alimentacyjnego oraz składki na ubezpieczenia emerytalne i rentowe z ubezpieczenia społecznego	55	3 239 206	3 537 655	3 516 384
w tym: w budżecie OPS / PCPR	56	3 239 206	3 537 655	3 516 384
85504 - Wspieranie rodziny	57	68 184	81 657	93 399
w tym: w budżecie OPS / PCPR	58	68 184	81 657	93 399
85516 - Tworzenie i funkcjonowanie żłobków	59	0	0	0
w tym: w budżecie OPS / PCPR	60	0	0	0
85516 - Tworzenie i funkcjonowanie klubów dziecięcych	61	0	0	0
w tym: w budżecie OPS / PCPR	62	0	0	0
85516 - Dzienni opiekunowie	63	0	0	0
w tym: w budżecie OPS / PCPR	64	0	0	0
85508 - Rodziny zastępcze	65	204 382	199 346	212 600
w tym: w budżecie OPS / PCPR	66	204 382	199 346	212 600
85510 - Działalność placówek opiekuńczo-wychowawczych	67	0	0	0
w tym: w budżecie OPS / PCPR	68	0	0	0
85513 - Składki na ubezpieczenie zdrowotne opłacane za osoby pobierające niektóre świadczenia rodzinne, zgodnie z przepisami ustawy o świadczeniach rodzinnych oraz za osoby pobierające zasiłki dla opiekunów, zgodnie z przepisami ustawy z dnia 4 kwietnia 2014 r. o ustaleniu i wypłacie zasiłków dla opiekunów	69	36 181	48 642	47 600
w tym: w budżecie OPS / PCPR	70	36 181	48 642	47 600
85514 - Składki na ubezpieczenie zdrowotne opłacane za osoby przebywające na urlopie wychowawczym, za osoby zatrudnione jako nianie oraz za osoby sprawujące osobistą opiekę nad dzieckiem	71	0	0	0
w tym: w budżecie OPS / PCPR	72	0	0	0
85578 Usuwanie skutków klęsk żywiołowych	73	0	0	0
w tym: w budżecie OPS / PCPR	74	0	0	0

8. Aktywność projektowo-konkursowa jednostki organizacyjnej pomocy społecznej

Aktywność projektowa jednostki organizacyjnej pomocy społecznej polega na realizacji projektów finansowanych ze środków Unii Europejskiej, udziału w programach ogłaszanych przez Ministra Rodziny i Polityki Społecznej oraz programów osłonowych.

W roku 2023 tul. Organ realizował:

Program osłonowy „Posilek w szkole i w domu” na lata 2019-2023

wykonanie – 268 509,00 zł

Rzeczywista liczba osób korzystających z programu „Posilek w szkole i w domu” – 242 osób

Programy realizowane ze środków UE:

Projekt „Aktywna Alwernia” (numer projektu RPMP.09.02.01-12-0163/18) współfinansowany przez Unię Europejską w ramach Regionalnego Programu Operacyjnego Województwa Małopolskiego na lata 2014-2020, realizowanego w ramach 9.2 Usługi społeczne i zdrowotne, Poddziałanie 9.2.1 Usługi społeczne i zdrowotne w regionie, Typ projektu: C wsparcie dla tworzenia lub/i działalności placówek wsparcia dziennego dla dzieci i młodzieży z Europejskiego Funduszu Społecznego okres realizacji: 01.07.2019 – 30.06.2023 r.

Wartość projektu: 1 938 492,00 zł

Wykonanie w 2023 r. – 338 128,92 zł.

Projekt zakładał utworzenie i prowadzenie Placówki Wsparcia Dziennego dla dzieci i młodzieży z Gminy Alwernia.

Projekt „Aktywna integracja w gminie Alwernia” 2 (numer projektu RPMP.09.01.01-12-0027/20) współfinansowany ze środków Unii Europejskiej w ramach Regionalnego Programu Operacyjnego Województwa Małopolskiego 2014-2020, realizowany w ramach 9 osi priorytetowej – Region spójny społecznie, Poddziałanie 9.1.1.okres realizacji: 1.07.2021 – 31.10.2023,

Wartość projektu: 699 700,00 zł

Wykonanie w 2023 r. – 200 411,65 zł

Realizacja wsparcia dla mieszkańców w formie aktywizacji społeczno-zawodowej (m.in. kursy, warsztaty wyjazdowe integracyjne, poradnictwo specjalistyczne, usługi rehabilitacji, itp.)

Projekt „Centrum Usług Społecznych w Gminie Alwernia” (numer projektu POWR.02.08.00-00-0054/20) w ramach Programu Operacyjnego Wiedza Edukacja Rozwój 2014-2020 współfinansowanego ze środków Europejskiego Funduszu Społecznego, Osi Priorytetowej II Efektywne polityki publiczne dla rynku pracy, gospodarki i edukacji, Działania 2.8 Rozwój usług społecznych świadczonych w środowisku lokalnymokres realizacji: 1.01.2021 – 31.12.2023

Wartość projektu: 3 118 800,00 zł

Wykonanie w 2023 r. – 694 465,69 zł

Realizacja usług społecznych dla wszystkich mieszkańców Gminy, przy udziale stowarzyszeń i organizacji.

Programy MRIPSA/Wojewody Małopolskiego:

„Opieka wychnieniowa – edycja 2023” ze środków Funduszu SolidarnościowegoWykonanie – 113 772,87 zł

Jest to wsparcie dla członków rodzin lub opiekunów sprawujących bezpośrednią opiekę nad dziećmi z orzeczeniem o niepełnosprawności, lub osobami ze znacznym stopniem niepełnosprawności oraz orzeczeniami równoważnymi – poprzez możliwość uzyskania doraźnej, czasowej pomocy w formie usługi opieki wychnieniowej – opieki dziennej lub opieki całonocnej. Z tej formy pomocy skorzystało łącznie 16 osób.

„Korpus wsparcia seniora” ze środków Funduszu Solidarnościowego –Wykonanie – 23 030,57 zł

Celem programu jest zapewnienie usługi wsparcia na rzecz seniorów w wieku 65 lat i więcej przez świadczenie usług wynikających z rozróżnionych potrzeb na terenie danej gminy, wpisujących się we wskazane w programie obszary oraz poprawa poczucia bezpieczeństwa oraz możliwości samodzielnego funkcjonowania w miejscu zamieszkania osób starszych przez dostęp do tzw. „opieki na odległość”.

W roku 2023 w ramach MODUŁU I pracownicy nabywali zakupy, dostarczali je osobom samotnym, starszym, opłacali rachunki. Z programu skorzystało 24 seniorów. W ramach MODUŁU II programu „Korpus wsparcia seniorów”, CUS świadczył usługę teleopieki – osoby wymagające wsparcia – osoby starsze, samotne, z niepełnosprawnością – mogły skorzystać z nieodpłatnego użyczenia „opaski bezpieczeństwa”, dzięki której mogły poczuć się pewniej i bezpieczniej w miejscu zamieszkania. Przez dostęp do tzw. „opieki na odległość” zwiększyła się możliwość samodzielnego funkcjonowania w miejscu zamieszkania osób starszych w wieku powyżej 65 roku życia, co przełożyło się na poprawę komfortu ich życia. Z usługi skorzystało 37 seniorów, operator odebrał 175 zgłoszeń od użytkowników, z czego 6 zakończyło się interwencją służb medycznych. Projekty społeczne z zakresu rozwoju pomocy społecznej – kontynuacja projektów z lat ubiegłych, m.in. program „Złota rączka dla seniora” – wsparcie (Wykonanie – 22 809,60 zł)W ramach projektu osoby starsze i samotne mogły liczyć na wsparcie w codziennym funkcjonowaniu w miejscu zamieszkania tj. w drobnych remontach i naprawach domowych takich jak usuwanie drobnych usterek, wymiana żarówki, mycie okien, naprawa sprzętu AGD itp.

Program „Asystent rodziny w 2023 r.”Środki finansowe pochodzące z Funduszu Pracy przeznaczone były na dofinansowanie kosztów dodatku do wynagrodzenia dla asystenta rodziny zatrudnionego w gminie na dzień ogłoszenia rządowego programu (2000,00 zł) oraz dofinansowanie kosztów zatrudnienia asystentów rodziny poniesionych w okresie listopad-grudzień 2023 r. (7787,65 zł).

9. Współpraca z organizacjami pozarządowymi - zadania zlecone w obszarze pomocy i wsparcia

Projekt „Aktywna Alwernia” (numer projektu RPMP.09.02.01-12-0163/18) współfinansowany przez Unię Europejską w ramach Regionalnego Programu Operacyjnego Województwa Małopolskiego na lata 2014-2020, realizowanego w ramach 9.2 Usługi społeczne i zdrowotne, Poddziałanie 9.2.1 Usługi społeczne i zdrowotne w regionie, Typ projektu: C wsparcie dla tworzenia lub/i działalności placówek wsparcia dziennego dla dzieci i młodzieży z Europejskiego Funduszu Społecznego okres realizacji: 01.07.2019 – 30.06.2023 r.

Projekt zakładał utworzenie i prowadzenie Placówki Wsparcia Dziennego dla dzieci i młodzieży z Gminy Alwernia.

Zadanie realizowane było częściowo na zlecenie Gminy Alwernia przez NGO – Spółdzielnię Socjalną ESSOR wraz z Fundacją Rozwoju Usług Społecznych w Chrzanowie.

Zadanie zlecono na kwotę – 94000,00 zł

Projekt „Aktywna integracja w gminie Alwernia” 2 (numer projektu RPMP.09.01.01-12-0027/20) współfinansowany ze środków Unii Europejskiej w ramach Regionalnego Programu Operacyjnego Województwa Małopolskiego 2014-2020, realizowany w ramach 9 osi priorytetowej – Region spójny społecznie, Poddziałanie 9.1.1.okres realizacji: 1.07.2021 – 31.10.2023,

Realizacja wsparcia dla mieszkańców w formie aktywizacji społeczno-zawodowej (m.in. kursy, warsztaty wyjazdowe integracyjne, poradnictwo specjalistyczne, usługi rehabilitacji, itp.)

Zadanie realizowane było częściowo na zlecenie Gminy Alwernia przez NGO:

Spółdzielnię Socjalną ESSOR wraz z Fundacją Rozwoju Usług Społecznych w Chrzanowie. Zadanie zlecono na kwotę – 130000,00 zł

Fundację Rozwoju Usług Społecznych w Chrzanowie – zadanie zlecono na kwotę 114600 zł.

Projekt „Centrum Usług Społecznych w Gminie Alwernia” (numer projektu POWR.02.08.00-00-0054/20) w ramach Programu Operacyjnego Wiedza Edukacja Rozwój 2014-2020 współfinansowanego ze środków Europejskiego Funduszu Społecznego, Osi Priorytetowej II Efektywne polityki publiczne dla rynku pracy, gospodarki i edukacji, Działania 2.8 Rozwój usług społecznych świadczonych w środowisku lokalnymokres realizacji: 1.01.2021 – 31.12.2023

Realizacja usług społecznych dla wszystkich mieszkańców Gminy, przy udziale stowarzyszeń i organizacji.

W ramach projektu „Centrum Usług Społecznych w Gminie Alwernia” realizowanego w latach 2021-2023 zorganizowano wiele form wsparcia dla mieszkańców, zrealizowano ok. 396 różnego rodzaju spotkań oraz wydarzeń integracyjnych, kulturalnych, edukacyjnych, animacyjnych w ramach „usług integracyjnych i edukacyjnych dla rodzin”, „Animacji środowiskowej i wolontariatu” oraz usług senioralnych, w tym:

- Usługi integracyjne i edukacyjne dla rodzin:
- poradnictwo medyczne – 2 spotkania
- poradnictwo psychologiczno-terapeutyczne (psychoedukacja, warsztaty motywacyjne) - 32
- warsztaty o tematyce prozdrowotnej (zdrowe żywienie, nordic-walking, gry zespołowe, itp.) - 13
- warsztaty rękodzielnicze (takie jak: warsztaty florystyczne, malowanie na szkle, ozdoby okolicznościowe) – 15 spotkań
- warsztaty filmowe - 3
- wyjazdy kulturalne, integracyjne, edukacyjne (Warszawa, Zakopane, Łańcut, Kollna Kłodzka, Bieszczady, AirShow Radom, Pieniny, itd.) – 13 wyjazdów
- wydarzenia integracyjne/kulturalne (wieczornica patriotyczna, pikniki rodzinne/sportowe/okolicznościowe – 19
- wyjazdowe warsztaty świąteczne dla rodziców z dziećmi do Brennej (XII 2023) oraz stacjonarne warsztaty pierniczkowe dla rodzin (XII 2023) – organizowane przez CUS Alwernia

Centrum Aktywności dla Seniorów:

- poradnictwo psychologiczno-terapeutyczne (psychoedukacja, warsztaty motywacyjne, empowerment) – 11
- warsztaty o tematyce prozdrowotnej (zdrowe żywienie, nordic-walking, zajęcia taneczne, ruchowe z elementami rehabilitacji, diabetolog, pierwsza pomoc, prawne aspekty bezpieczeństwa, zajęcia na basenie itp.) – 107
- wyjazdy rehabilitacyjne/prozdrowotne – 2
- warsztaty rękodzielnicze (ogród, rzeźba w mydle, gamcarstwo, krawiectwo, pisanie ikon, florystyka, ozdoby okolicznościowe) – 60 spotkań
- warsztaty kulinarne - 20
- warsztaty kosmetyczne – 7
- warsztaty komputerowe – 3
- poradnictwo prawne – 12 spotkań
- wyjazdy kulturalne/ krajoznawcze/ historia lokalna (kino, teatr, spektakle, koncerty, Auschwitz-Birkenau, Nowy Sącz, Jerzmanowice-Ojców, Katowia, Ogród Świątel Kraków, Brenna-Wisła-Szczyrk, Wieliczka, Zalipie, Mszana Dolna, Jędrzejów, Rabka, Kolbuszowa, Zakopane, Baranów Sandomierski, itp.) – 30
- wydarzenia integracyjne/kulturalne/pikniki (wydarzenia zw. z historią lokalną, sprzątanie świata, wiecorki poetyckie, okolicznościowe, inicjatywy lokalne, itp.) – 31
- spotkania międzypokoleniowe - 4

W/w usługi zrealizowane zostały na zlecenie Gminy Alwernia przez lokalne stowarzyszenia:

Stowarzyszenie dla Edukacji MOST w Kwaczale – zadanie zlecono na kwotę 370 000 zł

Stowarzyszenie Rodzina Kolpinga w Porębie Żegoty – zadanie zlecono na kwotę 50 000 zł

Stowarzyszenie na Rzecz Poręby Żegoty – zadanie zlecono na kwotę 98 700 zł

Stowarzyszenie „Seniorzy Alwerni” – zadanie zlecono na kwotę 92 000 zł

Stowarzyszenie Sympatyków i Przyjaciół Kwaczaly – zadanie zlecono na kwotę 124 000 złKoordynatorem Poszczególnych usług był CUS Alwernia.

10. Wnioski końcowe

Ocena zasobów pomocy społecznej dla gminy Alwernia za 2023 rok została przygotowana na podstawie danych zebranych przez Centrum Usług Społecznych w Alwerni za pośrednictwem systemu Centralnej Aplikacji Statystycznej MRiPS. Dane z Oceny umożliwiają analizowanie i monitorowanie występowania problemów społecznych oraz planowanie działań aktywizujących jednostki samorządu terytorialnego w obszarze usług społecznych. Zawarte w niej informacje są materiałem poglądowym mającym ułatwić władzom gminy podejmowanie decyzji związanych z planowaniem budżetu w zakresie polityki społecznej w kolejnym roku i stały się podstawą do sformułowania poniższych wniosków i rekomendacji.

Reasumując wszystkie zebrane dane w oparciu o analizę lokalnej sytuacji społecznej i demograficznej można zauważyć, że w roku oceny zwiększyła się liczba osób korzystających z pomocy finansowej w Centrum Usług Społecznych. Wynika to z zwiększenia opłat za usługi, media, artykuły żywnościowe, ponadto z uwagi na pogarszający się stan zdrowia mieszkańców gminy Alwernia coraz więcej osób wymaga wsparcia i pomocy osób innych, umieszczenia w domach pomocy społecznej bądź też innych zakładach opiekuńczo-leczniczych. Z uwagi na powyższe tut. Centrum oferuje wsparcie w postaci usług opiekuńczych oraz asystenta osoby starszej i/lub niepełnosprawnej. Zwiększyło się również ponoszenie przez gminę kosztów utrzymania mieszkańców w domach pomocy społecznej, w stosunku do roku poprzedzającego rok oceny.

W Gminie Alwernia funkcjonują w dalszym ciągu jeden asystent rodziny, który współpracuje z rodzinami wymagającymi wsparcia w zakresie problemów opiekuńczo-wychowawczych oraz trudności w prowadzeniu gospodarstwa domowego. Liczba rodzin objętych wsparciem asystenta rodziny utrzymuje się na podobnym poziomie, co w latach ubiegłych.

W Gminie Alwernia funkcjonuje Gminny Zespół Interdyscyplinarny ds. Przeciwdziałania Przemocy Domowej w skład, którego wchodzi 17 przedstawicieli instytucji realizujących zadania z zakresu przeciwdziałania przemocy domowej i ochrony ofiar przemocy domowej na terenie Gminy Alwernia. Gminny Zespół Interdyscyplinarny zwraca uwagę na to, iż najczęstszą przyczyną występowania zjawiska przemocy w rodzinie podobnie jak w latach ubiegłych jest problem alkoholowy, a najczęściej występującą formą przemocy jest przemoc psychiczna. W strukturach CUS jest prowadzony Punkt Informacyjno-Konsultacyjny dla osób dotkniętych przemocą bądź też w trudnej sytuacji kryzysowej.

Centrum Usług Społecznych w Alwerni świadczyło nie tylko pomoc finansową, ale również usługi społeczne tj. Centrum Aktywności dla Seniorów, Usługi Integracyjne i Edukacyjne dla Rodzin, Animacja Środowiska i Wolontariat, Usługi wychwyceniowe, asystent osoby starszej i/lub niepełnosprawnej, usług wsparcia specjalistycznego - w szczególności poradnictwo psychologiczne, fizjoterapeutyczne, neurologopedyczne, terapia rodzin, terapia ofiar i sprawców przemocy, dietytyki.

W roku 2023 CUS realizował finansowany z budżetu państwa projekt socjalny „Złota rączka dla seniora”, w ramach którego osoby starsze i samotne mogły liczyć na wsparcie w codziennym funkcjonowaniu w miejscu zamieszkania tj. w drobnych remontach i naprawach domowych takich jak usuwanie drobnych usterek, wymiana żarówki, mycie okien, naprawa sprzętu AGD itp. W roku bieżącym, również jest realizowany powyższy projekt.

W roku oceny w ramach realizacji programu „Korpus wsparcia seniorów”, funkcjonowały „opaski życia”, zapewniające bezpieczeństwo i zwiększenie komfortu życia seniorom gminy Alwernia w wieku powyżej 65 roku życia. Z opasek skorzystało w roku 2023 - 37 osób.

Ponadto w okresie od maja do listopada 2023 r. zgodnie z zawartym ze Starostą Powiatu Chrzanowskiego Porozumieniem, gmina Alwernia była organizatorem prac społecznie użytecznych dla osób bezrobotnych bez prawa do zasiłku, a korzystających ze świadczeń pomocy społecznej.

W ramach niniejszego Porozumienia CUS na bieżąco współpracował z Powiatowym Urzędem Pracy, lypując osoby bezrobotne, które mogły być skierowane do wykonywania przedmiotowych prac na terenie Gminy. W pracach tych wykonywanych na rzecz poszczególnych sołectw zatrudnionych było 20 osób.

Praca Centrum Usług Społecznych to również cały szereg innych działań m.in:

Praca socjalna, z tej formy pomocy w roku 2023 skorzystało 191 rodzin. Pomoc w ramach pracy socjalnej obejmowała w szczególności udzielanie informacji wskazówek i pomocy w zakresie rozwiązywania spraw życiowych, poradnictwo dotyczące udzielania pomocy przez właściwe instytucje państwowe, samorządowe, pomoc w działaniach urzędowych, w wypełnianiu dokumentacji w celu ustalenia stopnia niepełnosprawności, w uzyskaniu alimentacji, ubezwłasnowolnienia, przeprowadzanie wywiadów elementarnych na zlecenie innych Ośrodków, jednostek i Fundacji Pomocowych, przeprowadzanie rodzinnych wywiadów środowiskowych na zlecenie Działu Rodzina, współpraca z dyrektorami, nauczycielami, pedagogami szkolnymi, kuratorami sądowymi i społecznymi, policją, ośrodkami zdrowia, szpitalami, z GKRP. Niesienie różnorodnych form pomocy osobą i rodzinom dotkniętym bezrobociem, samotnością niepełnosprawnością uzależnieniem oraz osobą starszym.

Pracownicy socjalni podjęli w roku 2023 – 56 zgłoszonych interwencji jednorazowych.

18 osób/rodzin objętych było pracą socjalną prowadzoną w oparciu o kontrakt socjalny.

Organizator społeczności lokalnej we współpracy z innymi pracownikami CUS, w szczególności z pracownikami socjalnymi prowadził analizę potrzeb i problemów społeczności lokalnej, wskazywanie na obszary problemów, które wymagają podejmowania działań wspierających, bądź interwencyjnych. OSŁ wraz z pracownikami CUS oraz pracownikami Placówki Wsparcia Dziennego dla Dzieci i Młodzieży w Alwerni, a także instytucjami i organizacjami pozarządowymi prowadził działania na rzecz społeczności lokalnej Gminy Alwernia. W ramach tych działań znalazły się między innymi działania wspierające w postaci wolontariatu gospodarczego i współtowarzyszące podczas wydarzeń na terenie naszej gminy tj. Gminny Dzień Dziecka, Dni Alwerni. Prowadzono animacje dla dzieci w postaci malowania twarzy, robienia tatuaży, przygotowano także konkursy i loterie dla dzieci i młodzieży z nagrodami w postaci niewielkich upominków i gadżetów. Zorganizowano Festiwal Kolorów Hoł, nie zabrakło również innych atrakcji tj. dmuchańców dla dzieci.

W 2023 r. dwukrotnie odbyła się akcja pn. „Otwarta Szafa”, podczas której mieszkańcy mogli uzyskać bezpłatnie odzież i obuwie. Na bieżąco i w ramach rozeznania potrzeb mieszkańców OSŁ wraz z pracownikami socjalnymi organizowali pomoc rzeczową dla społeczności lokalnej będącej w trudnej sytuacji życiowej.

W sierpniu 2023 r. w Urzędzie Miejskim w Alwerni odbyła się wizyta studyjna przedstawicieli Centrów Usług Społecznych z województwa małopolskiego na czele z przedstawicielami Regionalnego Ośrodka Polityki Społecznej w Krakowie, mająca na celu wymianę dobrych praktyk w pilotażowych CUSach.

W 2023 r. Organizator społeczności lokalnej, pełniący również funkcję Przewodniczącej Gminnego Zespołu Interdyscyplinarnego podczas wyjazdu integracyjnego dla rodzin z dziećmi, zrealizowanego w ramach usługi społecznej przeprowadził warsztaty dla rodziców/opiekunów z zakresu przeciwdziałania przemocy w rodzinie oraz wzmocnienia kompetencji wychowawczych i opiekuńczych.

Coroczną już tradycją tut. Centrum Usług Społecznych stała się akcja „Mikołajkowa” dla dzieci

i rodzin w trudnej sytuacji życiowej z terenu Gminy Alwernia. W dniu 04.12.2023 r. również zorganizowano spotkanie dla dzieci z Mikołajem, poprzedzone przedstawieniem teatralnym na podstawie wiersza „Rzepka” Juliana Tuwima, z udziałem dzieci przygotowane przez TEATR LUDOWY TRADYCJA z Okleśnej. Pracownicy tut. Centrum przygotowali dzieciom 86 paczek. Zorganizowanie paczek z prezentami tj. zabawki, gry, puzzle, książki, słodycze, było możliwe dzięki darczyńcom z terenu naszej gminy. W akcję włączyło się także Przedsiębiorstwo Samorządowe „Tęczowa Kreina” w Alwerni, z filią w Groju oraz Szkoła Podstawowa im. Szarych Szeregów w Groju, oraz firmy i osoby prywatne z terenu naszej gminy.


W dniu 19.12.2023 r. odbyło się coroczne spotkanie wigilijne dla osób starszych i samotnych zamieszkujących na terenie Gminy Alwernia. Spotkanie odbyło się w Restauracji Antidotum w Alwerni. Każdy uczestnik spotkania otrzymał świąteczną paczkę żywnościową. Z uwagi na problemy zdrowotne część osób nie miała możliwości uczestniczenia w spotkaniu. Osobom nieobecny na spotkaniu wigilijnym pracownicy socjalni również dostarczyli do ich domów odpowiednio zapakowane dania wigilijne oraz świąteczne paczki żywnościowe.

Podsumowując na terenie Gminy Alwernia realizowanych i świadczonych jest wiele usług społecznych w formie pieniężnej i niepieniężnej mających na celu zapewnienie mieszkańcom gminy prawidłowe i godne funkcjonowanie.

28 MAR. 2024

Alwernia, dnia 28.03.2024 r.

CENTRUM USŁUG SPOŁECZNYCH
CUS.61.6.2024
ALWERNI
32-566 Alwernia ul. Z. Gęsikowskiego 7
tel. 12 283 30 31



Burmistrz Gminy Alwernia
Rada Miejska w Alwerni



Centrum Usług Społecznych w Alwerni przedstawia poniżej sprawozdanie za 2023 rok z realizacji Gminnego Programu Przeciwdziałania Przemocy w Rodzinie oraz Ochrony Ofiar Przemocy w Rodzinie dla Gminy Alwernia na lata 2021-2023, sporządzone przez Gminny Zespół Interdyscyplinarny ds. przeciwdziałania przemocy domowej.

Monitoring ww. programu prowadzony jest na podstawie oceny poziomu realizacji poszczególnych zadań programu w celu weryfikacji czy osiągnięto założone cele. Rezultatem prowadzonego monitoringu i ewaluacji jest przedmiotowe sprawozdanie.

Celem głównym programu jest przeciwdziałanie przemocy w rodzinie oraz ochrona ofiar przemocy w rodzinie na terenie Gminy Alwernia oraz zwiększenie świadomości społecznej w zakresie zjawiska przemocy w rodzinie.

Poniżej prezentujemy cele szczegółowe i ich realizację.

1. Diagnoza i monitoring zjawiska przemocy w rodzinie na terenie Gminy Alwernia.

Zadanie 1: Prowadzenie procedury „Niebieskiej Karty” oraz analiza zjawiska przemocy na terenie Gminy Alwernia i analiza skuteczności pomocy i ochrony ofiarom przemocy w rodzinie.

W okresie sprawozdawczym odbyło się 5 posiedzeń Gminnego Zespołu Interdyscyplinarnego ds. Przeciwdziałania Przemocy w Rodzinie.

W 2023 r. prowadzonych łącznie było 11 procedur „Niebieskiej Karty”, w roku sprawozdawczym zostało wszczętych 9 procedur „Niebieska Karta”, natomiast 2 procedury zostały wszczęte w roku poprzedzającym. W prowadzonych procedurach „NK” osobami wskazanymi jako doznające przemocy w rodzinie było 10 kobiet, 1 mężczyzna i 7 dzieci.

Łącznie 15 rodzin objętych było procedurą „NK”.

Powołano 14 grup roboczych, które odbyły 27 spotkań.

W powyższych sprawach nie został wydany żaden nakaz opuszczenia lokalu przez osobę stosującą przemoc w rodzinie.

2. Zapewnienie profesjonalnego wsparcia oraz ochrony dla osób doznających przemocy w rodzinie i rodzin zagrożonych zjawiskiem przemocy w rodzinie.

Zadanie 1: Zapewnienie profesjonalnego wsparcia dla osób dotkniętych przemocą w rodzinie i rodzin zagrożonych zjawiskiem przemocy w rodzinie.

Osoby doznające przemocy w rodzinie lub też inni członkowie tych rodzin mają możliwość skorzystać z różnego rodzaju poradnictwa oferowanego przez instytucje, które świadczą profesjonalne wsparcie.

W strukturach Centrum Usług Społecznych w Alwerni funkcjonuje Punkt Informacyjno-Konsultacyjny. W ramach punktu prowadzone jest poradnictwo socjalne w godzinach pracy tut. Centrum oraz poradnictwo psychologiczne w każdą 1 i 3 środę miesiąca w godzinach 10.00-14.00.

Poradnictwo socjalne świadczone jest przez pracowników socjalnych. Odbywa się ono osobiście (tj. podczas wizyt w środowisku rodzinnym lub w siedzibie CUS) i telefonicznie. W 2023 r. z tej formy poradnictwa skorzystało 14 osób w ramach prowadzonych procedur „Niebieska Karta”

Poradnictwo psychologiczne prowadzone jest przez psychologa w siedzibie CUS. Z tej formy wsparcia w 2023 r. skorzystało 31 osób (dorosłych i dzieci).

Ponadto w ramach projektu „Centrum Usług Społecznych w Gminie Alwernia” prowadzone były usługi wsparcia specjalistycznego tj. Poradnictwo terapeutyczne dla rodzin, Poradnictwo psychologiczne dla dorosłych i dzieci oraz Terapia dla ofiar i sprawców przemocy. Z powyższych usług może bezpłatnie skorzystać każda osoba zamieszkująca na terenie Gminy Alwernia.

W Terapii dla ofiar i sprawców przemocy w roku 2023 skorzystało z niego 7 osób (3 osoby doświadczające przemocy i 4 osoby stosujące przemoc). Spotkania odbywały się 2 razy w miesiącu.

Rodziny doświadczające przemocy lub zagrożone przemocą w rodzinie mogą skorzystać także z poradnictwa prawnego, którego punkt jest prowadzony przez Stowarzyszenie „Rodzina Kolpinga” w Porębie Żegoty w Urzędzie Miejskim w Alwerni.

Zadanie 2: Zapewnienie ochrony i pomocy osobom doznającym przemocy w rodzinie i rodzinom zagrożonym zjawiskiem przemocy w rodzinie.

W celu zapewnienia ochrony i pomocy osobom/rodzinom w sytuacji występowania zjawiska przemocy prowadzone są interwencje w środowisku lokalnym oraz prowadzony jest ich monitoring przez pracowników socjalnych, funkcjonariuszy policji oraz kuratorów.

W 2023 roku nie został wydany żaden nakaz opuszczenia lokalu przez osoby stosujące przemoc, jak też żadna osoba doznająca przemocy nie została skierowana do Specjalistycznego Ośrodka Wsparcia czy też innej instytucji zapewniającej zakwaterowanie i specjalistyczne wsparcie.

Zadanie 3: Zwiększenie skuteczności oddziaływania na osoby stosujące przemoc w rodzinie.

Z uwagi na brak narzędzi egzekwujących udział osób stosujących przemoc w programach korekcyjno-edukacyjnych rozmowy motywujące z ww. osobami nie przyniosły pożądanych efektów. Sąd również nie zobowiązał żadnej osoby do udziału w ww. programie. W 2023 r. nie odnotowano udziału w programach korekcyjno-edukacyjnych osób stosujących przemoc w rodzinie.

Prowadzone rozmowy pracowników CUS z osobami stosującymi przemoc w rodzinie zmotywowały natomiast 4 osoby do udziału w Terapii dla ofiar i sprawców przemocy, która prowadzona była w ramach usług wsparcia specjalistycznego w tut. Centrum.

3. Podniesienie poziomu świadomości społecznej w zakresie zjawiska przemocy w rodzinie. Informowanie o możliwościach uzyskania pomocy w przypadku wystąpienia zjawiska przemocy w rodzinie oraz udzielanie poradnictwa w zakresie kompetencji opiekuńczo-wychowawczych rodziców w rodzinach zagrożonych zjawiskiem przemocy w rodzinie.

Zadanie 1: Prowadzenie działań edukacyjno-informacyjnych w zakresie przeciwdziałania przemocy w rodzinie na terenie Gminy Alwernia.

W 2023 roku prowadzono działania mające na celu informowanie i podnoszenie świadomości społecznej mieszkańców Gminy Alwernia w zakresie zjawiska przemocy w rodzinie.

Materiały informacyjne znajdują się na stronie internetowej Centrum Usług Społecznych w Alwerni i są systematycznie aktualizowane. Ponadto pracownicy tut. Centrum podczas spotkań i rozmów z mieszkańcami, informują o możliwych formach uzyskania pomocy w przypadku wystąpienia zjawiska przemocy.

Ponadto na zaproszenie pedagoga szkolnego z jednej ze szkół podstawowych z terenu Gminy Alwernia, Przewodnicząca ZI zorganizowała wraz z funkcjonariuszami Policji Komisariatu Policji w Alwerni prelekcję dot. przeciwdziałania przemocy wśród uczniów.

Zadanie 2: Wzmocnienie opiekuńczych i wychowawczych kompetencji rodziców w rodzinach zagrożonych przemocą w rodzinie.

W 2023 r. Organizator społeczności lokalnej, pełniący równocześnie funkcję Przewodniczącej ZI w ramach usługi społecznej przeprowadził warsztaty dla rodziców/opiekunów z zakresu przeciwdziałania przemocy w rodzinie oraz wzmocnienia kompetencji wychowawczych i opiekuńczych.

Podczas prowadzonego poradnictwa psychologicznego odbyły się zajęcia mające na celu uwrażliwienie na zjawisko przemocy oraz podniesienie kompetencji opiekuńczych i wychowawczych rodziców. Spotkanie miało miejsce w sierpniu 2023 r. pn. „Przemoc-co to znaczy? I co dalej...” i uczestniczyło w nim 29 osób.

4. Podniesienie poziomu wiedzy osób zajmujących się przeciwdziałaniem przemocy w rodzinie na terenie Gminy Alwernia i wzrost skuteczności podejmowanych działań.

Zadanie 1: Zapewnienie szkoleń z zakresu przeciwdziałania przemocy w rodzinie na terenie Gminy Alwernia.

W 2023 r. 2 pracowników socjalnych tut. Centrum odbyło szkolenie z zakresu przeciwdziałania przemocy domowej.

Zadanie 2: Poprawa skuteczności podejmowanych działań w zakresie przeciwdziałania przemocy w rodzinie przez osoby i instytucje zajmujące się zjawiskiem przemocy na terenie Gminy Alwernia oraz okresowa ocena sytuacji zjawiska przemocy na terenie Gminy Alwernia.

W roku sprawozdawczym Gminny Zespół Interdyscyplinarny ds. Przeciwdziałania Przemocy w Rodzinie odbył 5 posiedzeń. Podczas spotkań konsultowano sytuację rodzin, w których prowadzona była procedura „Niebieska Karta”, poddano ocenie i aktualizacji plany pomocy osobom/rodzinom uwikłanym w przemoc. Ustalano prowadzenie poradnictwa w zakresie przeciwdziałania przemocy w rodzinie, w szczególności poprzez działania edukacyjne służące wzmocnieniu metod opiekuńczych i wychowawczych alternatywnych wobec stosowania przemocy, jak również kompetencji rodziców i opiekunów w rodzinach zagrożonych przemocą w rodzinie. Poddano także okresowej ocenie sytuację zjawiska przemocy na terenie Gminy Alwernia.

Otrzymują:

1. adresat

2. a/a

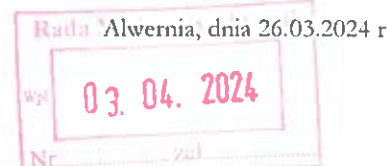

Przewodnicząca Gminnego Zespołu
Interdyscyplinarnego

Chlebowska
Magdalena Chlebowska



RM
Kamli

Centrum Usług Społecznych
ul. CUS 070024/3024-go 7
32-566 Alwernia
tel. 12 283 30 31



**Przewodniczący
Rady Miejskiej w Alwerni**

Dyrektor Centrum Usług Społecznych w Alwerni przedstawia poniżej sprawozdanie finansowo-rzeczowe z działalności Centrum za 2023 rok.

Plan finansowy na zadania realizowane przez Centrum Usług Społecznych w Alwerni w roku 2023 wyniósł – 8 750 096,85 zł. W okresie od I – XII 2023 r. zrealizowano kwotę 8 562 922,72 zł co stanowi 97,86% planu.

Rozdział 85195 – ochrona zdrowia

Plan – 3902,91 zł	wykonanie – 3 792,73 zł
§ 4010 - wynagrodzenie osobowe pracowników	2587,18 zł
§ 4110 - składki na ubezpieczenie społeczne	445,51 zł
§ 4120 - składki na Fundusz Pracy	63,34 zł
§ 4210 - zakup materiałów i wyposażenia	294,90 zł
§ 4300 - zakup usług pozostałych	401,80 zł

W roku 2023 ubezpieczeniem zdrowotnym zgodnie z art. 7 ust. 2 ustawy o świadczeniach opieki zdrowotnej finansowanych ze środków publicznych objętych było 29 osoby.

Rozdział 85202 - domy pomocy społecznej

Plan – 929 383,00 zł	wykonanie – 925 680,48 zł
W 2023 r. CUS finansował koszty pobytu w Domu Pomocy Społecznej dla 23 osób tj. 238 świadczeń.	

Rozdział 85213 - składki na ubezpieczenie zdrowotne opłacane za osoby pobierające niektóre świadczenia

Plan – 21 457,34 zł	wykonanie – 21 449,34 zł
§ 4130- składka na ubezpieczenie zdrowotne - od świadczeniobiorców pobierających zasiłki stale	39 osób – 393 św.

Na koniec okresu sprawozdawczego wystąpiły zobowiązania w kwocie 1950,63 zł z tyt. składek na ubezpieczenie zdrowotne od świadczeniobiorców.

Rozdział 85214 – zasiłki i pomoc w naturze oraz składki na ubezpieczenia emerytalne i rentowe

Plan – 316185,32 zł	wykonanie – 313 623,11 zł
§ 3110	278 221,19 zł
- zasiłki okresowe (65 osób)	121 340,03 zł
- zasiłki celowe i w naturze (147 osób)	156 881,16 zł
§ 3119 – zasiłki celowe dla uczestników projektu „Aktywna integracja w gminie Alwernia” w ramach wkładu własnego	35 401,92 zł



W ramach pomocy w naturze osoby i rodziny korzystały z następujących form pomocy:

- 32 osoby otrzymały pomoc w formie zakupu węgla z transportem do miejsca zamieszkania
- w ramach pomocy instytucjonalnej 5 osób zostało skierowane do DPS
- 4 dzieci wzięła udział w kolonii letniej zorganizowanej przez Kuratorium Oświaty, które w całości pokrywało koszty pobytu
- 3 osobom bezdomnym finansowano koszty pobytu w Schroniskach dla bezdomnych.
- współpracując ze Stowarzyszeniem „Rodzina Kolpinga” w Porębie-Żegoty, rodziny będące klientami CUS otrzymały żywność w ramach programu POPŻ.

Rozdział 85215 - dodatki mieszkaniowe

<i>Plan – 63 700,00 zł</i>	<i>wykonanie- 63 099,05 zł</i>
§ 3110 - dodatki mieszkaniowe 21 osób, 200 św.	63 099,05 zł

Rozdział 85216 – zasilki stałe

<i>Plan – 250 235,38 zł</i>	<i>wykonanie – 247 411,38 zł</i>
§ 3110 zasilki stałe (43 osoby)	225 235,58 zł
§ 3119 zasilki stałe dla uczestników projektu Aktywna integracja w gminie Alwernia w ramach wkładu własnego	22 175,80 zł

Rozdział 85219 – Ośrodki Pomocy Społecznej

<i>Plan – 1 111 552,00 zł</i>	<i>wykonanie – 1 036 934,21 zł</i>
§ 3020 - nagrody i wydatki osobowe nie zaliczone do wynagrodzeń	3964,71 zł
§ 4010 - wynagrodzenie osobowe pracowników	675 800,06 zł
§ 4040 - dodatkowe wynagrodzenie roczne	49 902,48 zł
§ 4110 - składki na ubezpieczenie społeczne	119 138,77 zł
§ 4120 - składki na Fundusz Pracy	15 863,13 zł
§ 4170 – wynagrodzenia bezosobowe	1415,16 zł
§ 4210 - zakup materiałów i wyposażenia (w tym: materiały biurowe, druki, licencje, środki czystości, itp.)	3184,09 zł
§ 4280 – zakup usług zdrowotnych	1228,00 zł
§ 4300 - zakup usług pozostałych (w tym: opłaty pocztowe, opłata za prowadzenie rachunku bankowego, ochrona pomieszczeń, obsługa platform informatycznych, przegląd gaśnic, szkolenia BHP, itp.)	68 327,68 zł
§ 4300 – rozwój pomocy społecznej i kontynuacja programów z lat ubiegłych	22 809,60 zł
§ 4360 – opłaty z tyt. zakupu usług telekomunikacyjnych	3 981,95 zł
§ 4410 - podróże służbowe krajowe	5 866,74 zł
§ 4430 - różne opłaty i składki (ubezpieczenie sprzętu)	1134,00 zł
§ 4440 - odpisy na ZFSS	23 026,66 zł
§ 4700 - szkolenie pracowników niebędących członkami korpusu służby cywilnej	41 291,18 zł

Rozdział 85228 - usługi opiekuńcze

<i>Plan – 183 787,00 zł</i>	<i>wykonanie – 175 038,24 zł</i>
§ 3020 - nagrody i wydatki osobowe nie zaliczone do wynagrodzeń	1050,00 zł
§ 4010 - wynagrodzenie osobowe pracowników	122 538,60 zł
§ 4040 - dodatkowe wynagrodzenie roczne	11 666,40 zł
§ 4110 - składki na ubezpieczenie społeczne	23110,19 zł
§ 4120 - składki na Fundusz Pracy	3288,01 zł
§ 4210 - zakup materiałów i wyposażenia	599,79 zł
§ 4410 - podróże służbowe krajowe	7280,69 zł
§ 4440 - odpisy na ZFŚS	5504,56 zł

W ramach tego rozdziału świadczone są usługi opiekuńcze dla 19 osób

Z tytułu odpłatności podopiecznych za świadczone usługi na dochody Gminy wpłynęła kwota - 42181,50 zł.

Rozdział 85230 - pomoc w zakresie dożywiania

<i>Plan – 270 471,00 zł</i>	<i>wykonanie – 268 509,00 zł</i>
§ 3110 - posiłki i zasilki celowe na zakup żywności (realizacja programu „Posilek w szkole i w domu „)	268 509,00 zł

W ramach realizacji programu wieloletniego „Posilek w szkole i w domu” Centrum finansowało posiłki dla uprawnionych decyzją CUS uczniów we wszystkich siedmiu gminnych placówkach oświatowych.

Ponadto finansowano też koszty zakupu posiłków w Przedszkolach i Oddziałach Przedszkolnych Gminy oraz w szkołach poza terenem Gminy.

Z pomocy w formie posiłku skorzystało ogółem – 31 dzieci.

Stosownie do wieloletniego programu osłonowego w zakresie dożywiania „Posilek w szkole i w domu” na wniosek dyrektorów placówek poza trybem decyzyjnym CUS finansował koszty zakupu posiłków dla 9 dzieci.

Rzeczywista liczba osób korzystających z programu „Posilek w szkole i w domu” – 242 osób.

Rozdział 85295 - pozostała działalność
a) Wydatki dot. zakupu poczęstunku wigilijnego dla podopiecznych CUS.

<i>Plan – 14 180,00 zł</i>	<i>wykonanie – 13 834,26 zł</i>
§ 4210 - zakup materiałów i wyposażenia	5994,26 zł
§ 4300 - zakup usług pozostałych	7840,00 zł

b) Realizacja programu Korpus wsparcia seniorów

<i>Plan – 30 514,00 zł</i>	<i>wykonanie – 23 030,57 zł</i>
§ 4010 - wynagrodzenie osobowe pracowników	4203,71 zł
§ 4110 - składki na ubezpieczenie społeczne	723,87 zł
§ 4120 - składki na Fundusz Pracy	102,99 zł
§ 4300 – usługa teleopieki - opaski dla seniorów (40 abonamentów)	18 000,00 zł



- c) **Projekt -Aktywa integracja w gminie Alwernia 2 –**
*Realizacja wsparcia dla mieszkańców w formie aktywizacji społeczno-zawodowej
(m.in. kursy, warsztaty wyjazdowe integracyjne, poradnictwo specjalistyczne, usługi rehabilitacji, itp.)*

<i>Plan – 201 451,56 zł</i>	<i>wykonanie – 200 411,65 zł</i>
§ 4017 - wynagrodzenie osobowe pracowników	68384,60 zł
§ 4117 - składki na ubezpieczenie społeczne	11775,90 zł
§ 4127 - składki na Fundusz Pracy	1675,42 zł
§ 4217 – zakup materiałów i wyposażenia	6836,73 zł
§ 4307- zakup usług pozostałych (przeprowadzenie diagnozy potrzeb uczestników projektu, poradnictwo w zakresie: psycholog, neurologopeda)	111 739,00 zł

- d) **Projekt - Centrum Usług Społecznych w Gminie Alwernia - Realizacja usług społecznych dla wszystkich mieszkańców Gminy, przy udziale stowarzyszeń i organizacji**

<i>Plan – 697 402,93 zł</i>	<i>wykonanie – 694 465,69 zł</i>
§ 4017 - wynagrodzenie osobowe pracowników	223 318,57 zł
§ 4019 - wynagrodzenie osobowe pracowników	41 664,56 zł
§ 4047 - dodatkowe wynagrodzenie roczne	18 231,95 zł
§ 4049 - dodatkowe wynagrodzenie roczne	3400,64 zł
§ 4117 - składki na ubezpieczenie społeczne	39 629,44 zł
§ 4119 - składki na ubezpieczenie społeczne	7391,69 zł
§ 4127 - składki na Fundusz Pracy	5638,39 zł
§ 4129 - składki na Fundusz Pracy	1051,66 zł
§ 4217 - zakup materiałów i wyposażenia	8530,17 zł
§ 4219 - zakup materiałów i wyposażenia	1591,07 zł
§ 4227 – zakup środków żywności	335,43 zł
§ 4229 – zakup środków żywności	62,57 zł
§ 4307- zakup usług pozostałych	285 642,97 zł
§ 4309- zakup usług pozostałych	53 412,66 zł
§ 4417 - podróże służbowe	3846,44 zł
§ 4419 - podróże służbowe	717,48 zł

Zgodnie z przyjętym Programem Usług Społecznych w tabeli ujęto usługi realizowane w ramach Projektu „Centrum Usług Społecznych w Gminie Alwernia” oraz liczbę osób korzystających ze wsparcia:

<i>Nazwa usługi</i>	<i>Planowany zakres usług</i>	<i>Grupa docelowa</i>	<i>Planowana liczba osób objętych programem</i>	<i>Liczba osób korzystających z programu w roku sprawozdawczym (2023)</i>	<i>Liczba osób korzystających z usług społecznych projektu w całym okresie realizacji 2021-2023</i>
Asystent osoby starszej lub/i niepełnosprawnej	Pomoc w codziennym funkcjonowaniu, w załatwieniu spraw urzędowych, organizacja czasu wolnego, podtrzymywanie kontaktów ze środowiskiem, pomoc w prowadzeniu gospodarstwa domowego	Osoby niezaradne życiowo, starsze, niepełnosprawne, wymagające wsparcia w codziennym funkcjonowaniu	40	17	20
Centrum aktywności dla seniorów	Spotkania grupowe w ramach organizacji czasu wolnego, warsztaty tematyczne, zajęcia ruchowe, kulturalne, plastyczne, edukacyjne, integracyjne, edukacja zdrowotna.	Seniorzy	300	257	319
Usługi Wsparcia Specjalistycznego	Transport do placówek zdrowia, mobilne usługi specjalistyczne w tym np. psychiatrii środowiskowej, Poradnictwo grupowe i indywidualne dla osób /rodzin np. mediacje, konsultacje psychologiczne, prawne, poradnictwo zawodowe, terapia uzależnień, terapia dla ofiar i sprawców przemy.	wszyscy zainteresowani mieszkańcy Gminy	100	286	380



Usługi wychwaniowe	Wsparcie dla opiekunów osób niepełnosprawnych, poradnictwo psychologiczne, zajęcia o charakterze edukacyjnym i profilaktycznym (np. szkolenia specjalistyczne z opieki nad niepełnosprawną osobą)	osoby dorosłe niepełnosprawne, rodziny osób niepełnosprawnych, dzieci niepełnosprawne, rodziny dzieci niepełnosprawnych	40	12	16
Animacja środowiskowa i wolontariat	Organizacja działań w ramach inicjatyw społecznych (np. pikniki rodzinne, porządkowe, sportowe) działania integracyjne mające na celu wzbudzenie aktywności społecznej mieszkańców Gminy	wszyscy zainteresowani mieszkańcy Gminy	500	216	249
Usługi integracyjne i edukacyjne dla rodzin	warsztaty edukacyjne: psychoedukacja, edukacja zdrowotna, warsztaty regionalne, oraz według zgłaszanych potrzeb, wycieczki, spotkania rodzinne	Rodziny z dziećmi	150	218	249

W ramach projektu „Centrum Usług Społecznych w Gminie Alwernia” realizowanego w latach 2021-2023 zorganizowano wiele form wsparcia dla mieszkańców, zrealizowano ok. 386 różnego rodzaju spotkań oraz wydarzeń integracyjnych, kulturalnych, edukacyjnych, animacyjnych w ramach „usług integracyjnych i edukacyjnych dla rodzin”, „Animacji środowiskowej i wolontariatu” oraz usług senioralnych, w tym:

Usługi integracyjne i edukacyjne dla rodzin:

- poradnictwo mediacyjne – 2 spotkania
- poradnictwo psychologiczno-terapeutyczne (psychoedukacja, warsztaty motywacyjne) - 32
- warsztaty o tematyce prozdrowotnej (zdrowe żywienie, nordic-walking, gry zespołowe, itp.) - 13
- warsztaty rękodzielnicze (takie jak: warsztaty florystyczne, malowanie na szkle, ozdoby okolicznościowe) – 15 spotkań
- warsztaty filmowe - 3
- wyjazdy kulturalne, integracyjne, edukacyjne (Warszawa, Zakopane, Łańcut, Kotlina Kłodzka, Bieszczady, AirShow Radom, Pieniny, itd.) – 13 wyjazdów
- wydarzenia integracyjne/kulturalne (wieczornica patriotyczna, pikniki rodzinne/sportowe/okolicznościowe – 19
- wyjazdowe warsztaty świąteczne dla rodziców z dziećmi do Brennej (XII 2023) oraz stacjonarne warsztaty pierniczkowe dla rodzin (XII 2023) – organizowane przez CUS Alwernia

Centrum Aktywności dla Seniorów:

- poradnictwo psychologiczno-terapeutyczne (psychoedukacja, warsztaty motywacyjne, empowerment) – 11
- warsztaty o tematyce prozdrowotnej (zdrowe żywienie, nordic-walking, zajęcia taneczne, ruchowe z elementami rehabilitacji, diabetolog, pierwsza pomoc, prawne aspekty bezpieczeństwa, zajęcia na basenie itp.) – 107
- wyjazdy rehabilitacyjne/prozdrowotne – 2
- warsztaty rękodzielnicze (ogród, rzeźba w mydle, garncarstwo, krawiectwo, pisanie ikon, florystyka, ozdoby okolicznościowe) – 60 spotkań
- warsztaty kulinarne - 20
- warsztaty kosmetyczne – 7
- warsztaty komputerowe – 3
- poradnictwo prawne – 12 spotkań
- wyjazdy kulturalne/ krajoznawcze/ historia lokalna (kino, teatr, spektakle, koncerty, Auschwitz-Birkenau, Nowy Sącz, Jerzmanowice-Ojców, Kalwaria, Ogród Świątel Kraków, Brenna-Wisła-Szczyrk, Wieliczka, Zalipie, Mszana Dolna, Jędrzejów, Rabka, Kolbuszowa, Zakopane, Baranów Sandomierski, itp.) – 30
- wydarzenia integracyjne/ kulturalne/ pikniki (wydarzenia zw. z historią lokalną, sprzątanie świata, wieczorki poetyckie, okolicznościowe, inicjatywy lokalne, itp.) - 31
- spotkania międzypokoleniowe - 4

W/w usługi zrealizowane zostały na zlecenie Gminy Alwernia przez lokalne stowarzyszenia:

- ✓ Stowarzyszenie dla Edukacji MOST w Kwaczale
- ✓ Stowarzyszenie Rodzina Kolpinga w Porębie Żegoty
- ✓ Stowarzyszenie na Rzecz Poręby Żegoty
- ✓ Stowarzyszenie „Seniorzy Alwerni”
- ✓ Stowarzyszenie Sympatyków i Przyjaciół Kwaczaly

Koordynatorem Poszczególnych usług był CUS Alwernia.

Ponadto w ramach realizowanego Projektu „Centrum Usług Społecznych w Gminie Alwernia” nr POWR.02.08.00-00-0054/20 Program Operacyjny Wiedza Edukacja Rozwój, tut. Centrum organizowało wsparcie dla mieszkańców Gminy Alwernia w zakresie specjalistycznych usług społecznych, takich jak:

- ✓ poradnictwo psychologiczne dla dzieci i dorosłych,



Centrum Usług Społecznych w Alwerni

- ✓ terapia dla rodzin
- ✓ terapia dla ofiar i sprawców przemocy
- ✓ poradnictwo neurologopedyczne
- ✓ poradnictwo dietetyczne
- ✓ poradnictwo fizjoterapeutyczne/ rehabilitacja

e) Opracowanie diagnozy do Lokalnego Planu Rozwoju Usług Społecznych

Plan – 19 000,00 zł	wykonanie – 19 000,00 zł
---------------------	--------------------------

rozdział 85395 – dodatki dla gospodarstw domowych

Plan – 258 336,62 zł	wykonanie – 239 793,90 zł
§ 3110 - świadczenia społeczne	235 092,06 zł
- dodatek węglowy (liczba rodzin - 64)	192 000,00 zł
- inne źródła ciepła (liczba rodzin - 1)	1 000,00 zł
- dodatek elektryczny	27 000,00 zł
- refundacja podatku vat	15 092,06 zł
§ 4010 - wynagrodzenie osobowe pracowników	2 870,58 zł
§ 4110 - składki na ubezpieczenie społeczne	494,31 zł
§ 4120 - składki na Fundusz Pracy	35,17 zł
§ 4210 - zakup materiałów i wyposażenia	801,78 zł
§ 4300 - zakup usług pozostałych	500,00 zł

Rozdział 85415 – pomoc materialna dla uczniów (stypendia)

Plan – 22 494,00 zł	Wykonanie – 12 398,18 zł
- stypendia (pomoc rzeczowa o charakterze edukacyjnym)	liczba osób 12, liczba świadczeń 26

Rozdział 85502 - Świadczenia rodzinne

Plan – 3 542 677,53 zł	wykonanie – 3 522 988,25 zł
§ 3020 - nagrody i wydatki osobowe nie zaliczone do wynagrodzeń	100,00 zł
§ 3110 - świadczenia społeczne, w tym:	3 043 441,87 zł
- zasiłki rodzinne z dodatkami (5300 św.)	584 247,22 zł
- specjalny zasiłek opiekuńczy (21 św.)	12 813,40 zł
- świadczenia rodzicielskie (159 św.)	137 769,70 zł
- zasiłki pielęgnacyjne (2923 św.)	630 586,12 zł
- świadczenia pielęgnacyjne (579 św.)	1 392 420,00 zł
- zasiłki dla opiekunów (13 św.)	8 060,00 zł
- jednorazowa zapomoga z tyt. urodzenia dziecka (39 św.)	39 000,00 zł
- fundusz alimentacyjny (470 św.)	218 545,43 zł
- świadczenie „za życiem” (5 św.)	20 000,00 zł
§ 4010 (płace + pochodne)	131 902,22 zł
§ 4040 (dodatkowe wynagrodzenie roczne)	11 712,24 zł
§ 4110 składki na ubezpieczenie społeczne	315 800,85 zł
Na koniec okresu sprawozdawczego wystąpiły zobowiązania w kwocie – 23 498,73 zł z tyt. składek na ubezpieczenie społeczne od świadczeniobiorców	
§ 4120 (składka na fundusz pracy)	1 704,33 zł
§ 4210 zakup materiałów i wyposażenia	3 008,53 zł
§ 4300 - zakup usług pozostałych (w tym: opłaty	10 077,02 zł



pocztowe, oprogramowanie (licencje), itp.	
§ 4440 odpisy na ZFSS	4727,87 zł
§ 4610 koszty postępowania sądowego i prokuratorskiego	13,32 zł
§ 4700 szkolenie pracowników nie będących członkami korpusu służby cywilnej	500,00 zł

Zgodnie z ustawą z dnia 7 września 2007 r. o pomocy osobom uprawnionym do alimentów, osobom uprawnionym do świadczeń alimentacyjnych na podstawie tytułu wykonawczego, którego egzekucja prowadzona przez komornika sądowego była bezskuteczna CUS wypłacał świadczenia z funduszu alimentacyjnego oraz prowadził postępowanie wobec dłużników alimentacyjnych.

Zaległość z tytułu <u>zaliczki alimentacyjnej</u> na koniec okresu sprawozdawczego, w tym:	330 858,09 zł
- wobec Skarbu Państwa	165 429,07 zł
- wobec Gminy	165 429,02 zł
Kwota przekazana gminie Alwernia tytułem wyegzekwowanych od dłużników należności w ramach <i>Ustawy o postępowaniu wobec dłużników alimentacyjnych oraz zaliczce alimentacyjnej</i> , w tym:	2383,08 zł
- dochód budżetu państwa	1191,54 zł
- dochód własny Gminy	1191,54 zł

Zaległość z tytułu <u>funduszu alimentacyjnego</u> na koniec okresu sprawozdawczego, w tym:	4 662 062,63 zł
- wobec Skarbu Państwa	1 748 491,33 zł
- wobec Gminy	1 161 144,01 zł
- odsetki	1 752 427,29 zł
Kwota przekazana gminie Alwernia tytułem wyegzekwowanych od dłużników należności w ramach <i>Ustawy o pomocy osobom uprawnionym do alimentów</i> , w tym:	98583,14 zł
- dochód budżetu gminy	18245,89 zł
- dochód Skarbu Państwa (należność)	27368,87 zł
- dochód Skarbu Państwa (odsetki)	52968,38 zł

CUS Alwernia w roku 2023 zgodnie z ustawą podejmowało następujące działania zmierzające do ściągnięcia zaległości:

- Przekazano do Komorników Sądowych i Ośrodków Pomocy Społecznej **11** informacji na temat dłużników, ich stanu zadłużenia i podejmowanych wobec nich działań.
- Wystąpiono do Komorników Sądowych z **7** wnioskami o podanie informacji, czy dłużnicy w okresie ostatnich 6 miesięcy wywiązywali się ze zobowiązań alimentacyjnych.
- Skierowano do Prokuratury Rejonowej **54** wniosków o ściganie dłużników za przestępstwo określone w art. 209 §1 KK.
- Wystąpiono z **17** wnioskami do organów właściwych dłużników alimentacyjnych o podjęcie działań wobec dłużników.
- Do przeprowadzonych przez Komorników Sądowych postępowań egzekucyjnych przyłączono **30** decyzji ws. przyznania świadczeń z funduszu alimentacyjnego.
- Przeprowadzono **4** wywiady alimentacyjne z dłużnikami alimentacyjnymi.
- Wydano **4** decyzje uznającą dłużnika za uchylającego się od zobowiązań alimentacyjnych.

rozdział 85503 – Karta Dużej Rodziny

<i>Plan- 4 670,00 zł</i>	<i>wykonanie – 4 110,80 zł</i>
§ 4210 - zakup materiałów i wyposażenia	3422,00 zł
§ 4300 - zakup usług pozostałych	688,80 zł

Z ogólnopolskiego Programu Karta Dużej Rodziny (karty tradycyjne i elektroniczne) korzysta 1878 osób, w tym 1122 rodziców/ małżonków rodziców oraz 756 dzieci.

W roku 2023 r. wydano łącznie 332 karty tradycyjne i elektroniczne.



Centrum Usług Społecznych w Alwerni

Gmina Alwernia realizuje również lokalny program wsparcia dla rodzin wielodzietnych 3+.

W programie biorą udział lokalni przedsiębiorcy (w roku 2023 – 23 partnerów programu), którzy oferują wsparcie rodzinom wielodzietnym w postaci upustów i rabatów przy zakupie różnego rodzaju towarów i usług.

W roku 2023 wydano 75 kart.

Z Karty Dużej Rodziny Gminy Alwernia korzystało 178 rodzin.

rozdział 85504 – wspieranie rodziny – asystent rodziny

<i>Plan- 92 595,65 zł</i>	<i>wykonanie – 81 657,42 zł</i>
§ 3020 - nagrody i wydatki osobowe nie zaliczone do wynagrodzeń	50,00 zł
§ 4010 - wynagrodzenie osobowe pracowników	59 649,37 zł
§ 4040 - dodatkowe wynagrodzenie roczne	4 162,48 zł
§ 4110 - składki na ubezpieczenie społeczne	10 920,71 zł
§ 4120 - składki na Fundusz Pracy	1553,76 zł
§ 4210 - zakup materiałów i wyposażenia	500,00 zł
§ 4280 – zakup usług zdrowotnych	94,00 zł
§ 4410 - podróże służbowe	2713,44 zł
§ 4440 - odpisy na ZFSS	1788,66 zł
§ 4700 - szkolenie pracowników niebędących członkami korpusu służby cywilnej	225,00 zł

Liczba rodzin objętych opieką asystenta rodziny w 2023 r. – 18.

rozdział 85508 – rodziny zastępcze

<i>Plan – 202 963,00 zł</i>	<i>wykonanie – 199 346,25 zł</i>
Finansowanie kosztów pobytu 11 dzieci umieszczonych w pieczy zastępczej – zadanie wynikające z ustawy z dnia 9 czerwca 2011 r. o wspieraniu rodziny i systemie pieczy zastępczej	

Rozdział 85513 – składki zdrowotne od świadczeniobiorców świadczeń rodzinnych

<i>Plan – 48 797,39 zł</i>	<i>wykonanie – 48 641,69 zł</i>
§ 4130- składka na ubezpieczenie zdrowotne - od świadczeniobiorców pobierających:	48641,69 zł
- świadczenia pielęgnacyjne (19 os.)	46874,68 zł
- zasiłki dla opiekunów (2 os.)	781,20 zł
- specjalnego zasiłku opiekuńczego (2 os.)	985,81 zł

Na koniec okresu sprawozdawczego wystąpiły zobowiązania w kwocie 4 145,40 zł z tyt. składek na ubezpieczenie zdrowotne od świadczeniobiorców.

Rozdział 85595 - projekt „Aktywna Alwernia”

W ramach struktury CUS prowadzona jest Placówka Wsparcia Dziennego dla dzieci i młodzieży w Gminie Alwernia. Placówka utworzona została w ramach projektu „Aktywna Alwernia” współfinansowanego ze środków UE w ramach RPOWM 2014-2020. Całkowity plan finansowy na realizację zadania w 2023 r. wynosił – 354 444,62 zł, w tym wartość środków z projektu – 217 188,62 zł. Projekt realizowany był do 30.06.2023 r. Od dnia 1.07.2023 r. PWD finansowana jest ze środków własnych (Plan – 137 256,00 zł).



<i>Plan – 354 444,62 zł</i>	<i>Wykonanie (środki projektu) – 217 188,62 zł</i>	<i>Wykonanie (śr. własne) – 120 940,30 zł</i>
§ 4010 - wynagrodzenie osobowe pracowników	-	56 392,00 zł
§ 4017 - wynagrodzenie osobowe pracowników	48756,27 zł	0,00 zł
§ 4019 - wynagrodzenie osobowe pracowników	4343,05 zł	0,00 zł
§ 4047 (dodatkové wynagrodzenie roczne)	7511,09 zł	0,00 zł
§ 4049 (dodatkové wynagrodzenie roczne)	669,07 zł	0,00 zł
§ 4110 - składki na ubezpieczenie społeczne	0,00 zł	9 710,72 zł
§ 4117 - składki na ubezpieczenie społeczne	9563,42 zł	-
§ 4119 - składki na ubezpieczenie społeczne	851,90 zł	-
§ 4120 - składki na Fundusz Pracy	-	1381,60 zł
§ 4127 - składki na Fundusz Pracy	1360,68 zł	-
§ 4129 - składki na Fundusz Pracy	121,20 zł	-
§ 4210 - zakup materiałów i wyposażenia	-	7809,99 zł
§ 4217 - zakup materiałów i wyposażenia	16623,76 zł	-
§ 4219 - zakup materiałów i wyposażenia	1480,75 zł	-
§ 4267 - zakup energii	5509,26 zł	-
§ 4269 - zakup energii	490,74 zł	-
§ 4300 - zakup usług pozostałych	-	41350,00 zł
§ 4307 - zakup usług pozostałych	108 305,27 zł	-
§ 4309 - zakup usług pozostałych	9647,53 zł	-
§ 4360 – opłaty z tyt. zakupu usług telekomunikacyjnych	-	570,00 zł
§ 4367 – opłaty z tyt. zakupu usług telekomunikacyjnych	523,38 zł	-
§ 4369 – opłaty z tyt. zakupu usług telekomunikacyjnych	46,62 zł	-
§ 4430 - różne opłaty i składki	-	1043,00 zł
§ 4437 - różne opłaty i składki	126,16 zł	-
§ 4439 - różne opłaty i składki	11,24 zł	-
§ 4440 - odpisy na ZFSS	-	2682,99 zł
§ 4447 - odpisy na ZFSS	1145,22 zł	-
§ 4449 - odpisy na ZFSS	102,01 zł	-

Świadczenia wypłacane dla obywateli Ukrainy

1. Rozdział 75495 – świadczenia z tyt. zakwaterowania i wyżywienia Obywateli Ukrainy

<i>Plan – 86 488,00 zł</i>	<i>wykonanie – 86 488,00 zł</i>
§ 3280 - świadczenia dla 8 wnioskodawców (zakwaterowanie 12 Obywateli Ukrainy)	85 560,00 zł
§ 4350- zakup towarów(w szczególności materiałów, leków, żywności)	672,00 zł
§ 4740 - wynagrodzenia i uposażenia wypłacane w związku z pomocą obywatelom Ukrainy	216,14 zł
§ 4850 - składki i inne pochodne od wynagrodzeń pracowników w związku z pomocą obywatelom Ukrainy	39,86 zł



2. Rozdział 85214 – zasiłki celowe dla obywateli Ukrainy

<i>Plan – 5300,00 zł</i>	<i>wykonanie – 5300,00 zł</i>
§3290 świadczenia społeczne wypłacane obywatelom Ukrainy – 3 osoby	5300,00 zł

3. Rozdział 85295 – finansowanie posiłków w szkole i przedszkolu dla obywateli Ukrainy

<i>Plan – 1620,90 zł</i>	<i>wykonanie – 1592,90 zł</i>
§3290 - świadczenia społeczne wypłacane obywatelom Ukrainy (posiłki dla 3 dzieci)	1592,90 zł

4. Rozdział 85395 – jednorazowe świadczenie 300,00 zł dla obywateli Ukrainy

<i>Plan- 1530,00 zł</i>	<i>wykonanie – 1530,00 zł</i>
§3290 - świadczenia społeczne wypłacane obywatelom Ukrainy (3 osoby)	1500,00 zł
§ 4350- zakup towarów(w szczególności materiałów, leków, żywności) w związku z pomocą obywatelom Ukrainy	30,00 zł

5. Rozdział 85502 - świadczenia rodzinne dla obywateli Ukrainy

<i>Plan- 14 666,70 zł</i>	<i>wykonanie – 14 666,70 zł</i>
§ 3290 - świadczenia społeczne	14 390,70 zł
§ 4350 – zakup towarów(w szczególności materiałów, leków, żywności) w związku z pomocą obywatelom Ukrainy	276,00 zł

Dochody zrealizowane przez Centrum Usług Społecznych w Alwerni w 2023 r.

Rozdział 85214	
§ 0970 – zwrot kosztów pochówku zmarłego (ZUS Chrzanów)	
Plan – 0,00 zł	Wykonanie – 4000,00 zł
Rozdział 85219	
§ 0920 - odsetki od środków na rachunku bankowym	
Plan – 0,00 zł	Wykonanie – 26 269,86 zł
Rozdział 85228	
§ 0830 - wpłaty za usługi opiekuńcze po stronie świadczeniobiorcy.	
Plan – 59 554,00 zł	Wykonanie – 42 181,50 zł
Rozdział 85502	
§ 0640 - koszty upomnienia w związku z nienależnie pobranymi świadczeniami rodzinnymi	
Plan – 0,00 zł	Wykonanie – 11,60 zł
§ 0920 odsetki od środków na rachunku bankowym	
Plan – 0,00 zł	Wykonanie – 20,15 zł

Praca Centrum Usług Społecznych to również cały szereg innych działań m.in:

- Praca socjalna, z tej formy pomocy w roku 2023 skorzystało 191 rodzin. Pomoc w ramach pracy socjalnej obejmowała w szczególności udzielanie informacji wskazówek i pomocy w zakresie rozwiązywania spraw życiowych, poradnictwo dotyczące udzielania pomocy przez właściwe instytucje państwowe, samorządowe, pomoc w działaniach urzędowych, w wypełnianiu dokumentacji w celu ustalenia stopnia niepełnosprawności, w uzyskaniu alimentów, ubezwłasnowolnienia, przeprowadzanie wywiadów alimentacyjnych na zlecenie innych Ośrodków, jednostek i Fundacji Pomocowych, przeprowadzanie rodzinnych wywiadów środowiskowych na zlecenie Działu Rodzina, współpraca z dyrektorami, nauczycielami, pedagogami szkolnymi, kuratorami sądowymi i społecznymi, policją, ośrodkami zdrowia, szpitalami, z GKRPA.
Niesienie różnorodnych form pomocy osobą i rodzinom dotkniętych bezrobociem, samotnością niepełnosprawnością uzależnieniem oraz osobą starszym.
Pracownicy socjalni podjęli w roku 2023 – 56 zgłoszonych interwencji jednorazowych.
18 osób/rodzin objętych było pracą socjalną prowadzoną w oparciu o kontrakt socjalny.



- W roku 2023 r. CUS realizował program „Korpus wsparcia seniorów”. Celem programu jest zapewnienie usług wsparcia na rzecz seniorów w wieku 65 lat i więcej przez świadczenie usług wynikających z rozeznaczonych potrzeb na terenie danej gminy, wpisujących się we wskazane w programie obszary oraz poprawa poczucia bezpieczeństwa oraz możliwości samodzielnego funkcjonowania w miejscu zamieszkania osób starszych przez dostęp do tzw. „opieki na odległość”.
W ramach MODULU I pracownicy nabywali zakupy, dostarczali je osobom samotnym, starszym, opłacali rachunki. Z programu skorzystało 24 seniorów.
W ramach MODULU II programu „Korpus wsparcia seniorów”, CUS świadczył usługę teleopieki – osoby wymagające wsparcia – osoby starsze, samotne, z niepełnosprawnością – mogły skorzystać z nieodpłatnego użyczenia „opaski bezpieczeństwa”, dzięki której mogły poczuć się pewniej i bezpieczniej w miejscu zamieszkania. Przez dostęp do tzw. „opieki na odległość” zwiększyła się możliwość samodzielnego funkcjonowania w miejscu zamieszkania osób starszych w wieku powyżej 65 roku życia, co przelożyło się na poprawę komfortu ich życia. Z usługi skorzystało 37 seniorów, operator odebrał 175 zgłoszeń od użytkowników, z czego 6 zakończyło się interwencją służb medycznych.
- Centrum Usług Społecznych w Alwerni realizowało w ramach Funduszu Solidarnościowego program „Opieka wytchnieniowa” – edycja 2023. Jest to wsparcie dla członków rodzin lub opiekunów sprawujących bezpośrednią opiekę nad dziećmi z orzeczeniem o niepełnosprawności, lub osobami ze znacznym stopniem niepełnosprawności oraz orzeczeniami równoważnymi – poprzez możliwość uzyskania doraźnej, czasowej pomocy w formie usługi opieki wytchnieniowej – opieki dziennej lub opieki całonocnej. Z tej formy pomocy skorzystało łącznie 16 osób.
- Organizator społeczności lokalnej we współpracy z innymi pracownikami CUS, w szczególności z pracownikami socjalnymi prowadził analizę potrzeb i problemów społeczności lokalnej, wskazywanie na obszary problemów, które wymagają podejmowania działań wspierających, bądź interwencyjnych.
OSL wraz z pracownikami CUS oraz pracownikami Placówki Wsparcia Dziennego dla Dzieci i Młodzieży w Alwerni, a także instytucjami i organizacjami pozarządowymi prowadził działania na rzecz społeczności lokalnej Gminy Alwernia. W ramach tych działań znalazły się między innymi działania wspierające w postaci wolontariatu gospodarczego i współtowarzyszące podczas wydarzeń na terenie naszej gminy tj. Gminny Dzień Dziecka, Dni Alwerni. Prowadzono animacje dla dzieci w postaci malowania twarzy, robienia tatuaży, przygotowano także konkursy i loterie dla dzieci i młodzieży z nagrodami w postaci niewielkich upominków i gadżetów. Zorganizowano Festiwal Kolorów Holi, nie zabrakło również innych atrakcji tj. dmuchańców dla dzieci.
W 2023 r. dwukrotnie odbyła się akcja pn. „Otwarta Szafa”, podczas której mieszkańcy mogli uzyskać bezpłatnie odzież i obuwie. Na bieżąco i w ramach rozeznania potrzeb mieszkańców OSL wraz z pracownikami socjalnymi organizowali pomoc rzeczową dla społeczności lokalnej będącej w trudnej sytuacji życiowej.
W sierpniu 2023 r. w Urzędzie Miejskim w Alwerni odbyła się wizyta studyjna przedstawicieli Centrum Usług Społecznych z województwa małopolskiego na czele z przedstawicielami Regionalnego Ośrodka Polityki Społecznej w Krakowie.
W 2023 r. Organizator społeczności lokalnej, pełniący również funkcję Przewodniczącej Gminnego Zespołu Interdyscyplinarnego podczas wyjazdu integracyjnego dla rodzin z dziećmi, zrealizowanego w ramach usługi społecznej przeprowadził warsztaty dla rodziców/opiekunów z zakresu przeciwdziałania przemocy w rodzinie oraz wzmocnienia kompetencji wychowawczych i opiekuńczych.
- W roku 2023 r. (w okresie od maja do listopada) zgodnie z zawartym ze Starostą Powiatu Chrzanowskiego Porozumieniem, gmina Alwernia była organizatorem prac społecznie użytecznych dla osób bezrobotnych bez prawa do zasiłku, a korzystających ze świadczeń pomocy społecznej. W ramach niniejszego Porozumienia CUS na bieżąco współpracował z Powiatowym Urzędem Pracy, typując osoby bezrobotne, które mogły być skierowane do wykonywania przedmiotowych prac na terenie Gminy.
W pracach tych wykonywanych na rzecz poszczególnych sołectw zatrudnionych było 20 osób.
- W 2023 r. CUS podejmował również działania z zakresu przeciwdziałania przemocy domowej. Na bieżąco zadania z tego obszaru realizuje Gminny Zespół Interdyscyplinarny ds. przeciwdziałania przemocy domowej powołany przez Burmistrza Gminy Alwernia.
W siedzibie Centrum czynny jest Punkt Informacyjno-Konsultacyjny dla osób dotkniętych przemocą, gdzie w każdą pierwszą i третią środę miesiąca dyżur pełni psycholog, a codziennie w godzinach pracy Centrum pomocą i poradą służą pracownicy socjalni w ramach pracy socjalnej.
Z konsultacji psychologicznych skorzystało 31 osób, przy czym część z nich korzystała z poradnictwa i wsparcia psychologicznego systematycznie.
W roku 2023 odbyło się 5 posiedzeń Gminnego Zespołu Interdyscyplinarnego ds. przeciwdziałania przemocy domowej.



Centrum Usług Społecznych w Alwerni

W uzasadnionych przypadkach podejrzenia występowania przemocy domowej przedstawiciele podmiotów uprawnionych są zobowiązani do podjęcia działań zmierzających do ustania przemocy poprzez wszczęcie procedury „Niebieskiej Karty”. W 2023 r. w ramach procedury „Niebieskiej Karty” działaniami było objętych łącznie 15 rodzin. W roku sprawozdawczym wszczętych zostało 9 procedur „Niebieskiej Karty”, natomiast 2 procedury zostały wszczęte w roku 2022 i kontynuowane były jeszcze w 2023 r. Gminny Zespół Interdyscyplinarny w przypadku wszczęcia procedury „Niebieskiej Karty” bądź też otrzymania zgłoszenia o możliwości wystąpienia przemocy domowej powołuje grupę diagnostyczno-pomocową, w skład której wchodzi: pracownik socjalny oraz funkcjonariusz Policji, ale także w razie konieczności mogą wchodzić przedstawiciele różnych instytucji. Skład grupy diagnostyczno-pomocowej jest uzależniony od sytuacji danej rodziny. Zadaniem grup jest przeprowadzenie diagnozy sytuacji rodzin i podjęcia stosownych działań oraz ustalenie ewentualnego planu pomocy rodzinie mającego na celu ustanie przemocy domowej, co na dalszym etapie prowadzenia procedury jest monitorowane przez poszczególne służby.

Na realizację zadań z zakresu przeciwdziałania przemocy w rodzinie wydatkowano łącznie – 2 132,00 zł. Wydatki te objęte są budżetem w rozdziale 85219 – koszty utrzymania Centrum, z czego cała kwota pokryta była ze środków własnych.

- W roku 2023 CUS po raz kolejny realizował finansowany z budżetu państwa projekt socjalny „Złota rączka dla seniora”, w ramach którego osoby starsze i samotne mogły liczyć na wsparcie w codziennym funkcjonowaniu w miejscu zamieszkania tj. w drobnych remontach i naprawach domowych takich jak usuwanie drobnych usterek, wymiana żarówki, mycie okien, naprawa sprzętu AGD itp.
- Coroczną już tradycją tutaj Centrum Usług Społecznych stała się akcja „Mikołajkowa” dla dzieci z rodzin w trudnej sytuacji życiowej z terenu Gminy Alwernia. W dniu 04.12.2023 r. również zorganizowano spotkanie dla dzieci z Mikołajem, poprzedzone przedstawieniem teatralnym na podstawie wiersza „Rzepka” Juliana Tuwima, z udziałem dzieci przygotowane przez TEATR LUDOWY TRADYCJA z Okleśnej. Pracownicy tutaj Centrum przygotowali dzieciom 86 paczek. Zorganizowanie paczek z prezentami tj. zabawki, gry, puzzle, książki, słodycze, było możliwe dzięki darczyńcom z terenu naszej gminy. W akcję włączyło się także Przedszkole Samorządowe „Tęczowa Kraina” w Alwerni, z filią w Grojcu oraz Szkoła Podstawowa im. Szarych Szeregów w Grojcu, oraz firmy i osoby prywatne z terenu naszej gminy.
- W dniu 19.12.2023 r. odbyło się spotkanie wigilijne dla osób starszych i samotnych zamieszkujących na terenie Gminy Alwernia. Spotkanie odbyło się w Restauracji Antidotum w Alwerni. Każdy uczestnik spotkania otrzymał świąteczną paczkę żywnościową. Z uwagi na problemy zdrowotne część osób nie miała możliwości uczestniczenia w spotkaniu. Osobom nieobecnych na spotkaniu wigilijnym pracownicy socjalni również dostarczyli do ich domów odpowiednio zapakowane dania wigilijne oraz świąteczne paczki żywnościowe.

Otrzymują:

1. adresat
2. a/a
3. Do wiadomości: Burmistrz Gminy Alwernia

CENTRUM USŁUG SPOŁECZNYCH
W ALWERNI
mgr inż. *Magdalena Kubicka*